	ESTUDIOS DEL SECTOR	Código: F-GD-009
		Versión: 0.0
		Página 1 de 38

**REPUBLICA DE COLOMBIA**  
**FONCOLOMBIA, FONDO MIXTO PARA EL DESARROLLO INTEGRAL Y LA GESTION**  
**SOCIAL DE COLOMBIA, CON ESTABLECIMIENTO DE COMERCIO EN VALLEDUPAR**  
**CESAR**

**ANÁLISIS DEL SECTOR**

**OBJETO**

**“INTERVENTORÍA TECNICA, ADMINISTRATIVA Y FINANCIERA PARA EL PROYECTO**  
**DENOMINADO RENOVACIÓN DE ESPACIOS URBANISTÍCOS Y OBRAS**  
**COMPLEMENTARIAS EN EL MUNICIPIO DE HATONUEVO DEPARTAMENTO LA**  
**GUAJIRA”.**

**ENERO-2026**

	ESTUDIOS DEL SECTOR	Código: F-GD-009
		Versión: 0.0
		Página 2 de 38

## INTRODUCCION

Con el objeto de dar cumplimiento a lo ordenado en Acuerdo No 001 del 26 de agosto del 2025, que modifica el Manual de Contratación Interno de Foncolombia; se permite presentar el Análisis del Sector para la realización de un proceso de selección, con el fin de contratar la **“INTERVENTORÍA TÉCNICA, ADMINISTRATIVA Y FINANCIERA PARA EL PROYECTO DENOMINADO RENOVACIÓN DE ESPACIOS URBANÍSTICOS Y OBRAS COMPLEMENTARIAS EN EL MUNICIPIO DE HATONUEVO DEPARTAMENTO LA GUAJIRA”**.

Que la entidad, **FONCOLOMBIA, FONDO MIXTO PARA EL DESARROLLO INTEGRAL Y LA GESTION SOCIAL DE COLOMBIA CON ESTABLECIMIENTO DE COMERCIO EN VALLEDUPAR-CESAR**, Entidad jurídica sin ánimo de lucro, de carácter mixto, de segundo orden, descentralizado e indirecta por servicios, regida por la Constitución Política, artículo 96 de la Ley 489 de 1998, con personería jurídica, autonomía administrativa y financiera y capital independiente bajo las normas del Código Civil, constituida con aportes públicos y privados, regido en su dirección, administración y contratación por el derecho privado.

**Parágrafo 1:** Fue creada mediante acta de constitución del 19 de marzo de 2021, modificado en acta de asamblea extraordinaria del 18 marzo del 2022, como una entidad sin ánimo de lucro, de carácter mixto la cual tendrá como objeto primordial la Promoción y Financiación del Deporte en todas sus manifestaciones, con participación mayoritaria de orden estatal, inscrita en Cámara de Comercio de Bucaramanga el 6 de abril de 2021, bajo el número 05-514890-30. **que se constituyó Establecimiento de Comercio en la Ciudad de Valledupar-Cesar el día 20 de marzo de 2025, a través de Matrícula Mercantil N° 219282.**

**Parágrafo 2:** De acuerdo con la ley 181 de 1995 artículo 50 la entidad de carácter mixto sin ánimo de lucro es parte del sistema nacional del deporte y reconocida como tal por la autoridad competente.

Que dentro de la categoría de entidades estatales a las cuales se les aplica las normas sobre el régimen contractual del Estado, se encuentran las sociedades de esta clase, en virtud de que poseen mayor capital público como lo certifican los estatutos y el acta de constitución, de acuerdo con lo señalado en el artículo 2 de la Ley 80 de 1.993, **1o. Se denominan entidades estatales:** “a) La Nación, las regiones, los departamentos, las provincias, el distrito capital y los distritos especiales, las áreas metropolitanas, las asociaciones de municipios, los territorios indígenas y los municipios; los establecimientos públicos, las empresas industriales y comerciales del Estado, las sociedades de economía mixta en las que el Estado tenga participación superior al cincuenta por ciento (50%), así como **las entidades descentralizadas indirectas** y las demás personas jurídicas en las que exista dicha participación pública mayoritaria, cualquiera sea la denominación que ellas adopten, en todos los órdenes y niveles.”

En efecto, **FONCOLOMBIA, FONDO MIXTO PARA EL DESARROLLO INTEGRAL Y LA GESTION SOCIAL DE COLOMBIA CON ESTABLECIMIENTO DE COMERCIO EN VALLEDUPAR-CESAR**, tiene como misión ser entidad líder en Colombia en la gestión y administración de recursos públicos y privados para la inversión en los diferentes programas y proyectos de los planes de desarrollo de las entidades territoriales y entidades del orden nacional.

	<b>ESTUDIOS DEL SECTOR</b>	Código: F-GD-009
		Versión: 0.0
		Página 3 de 38

El régimen jurídico aplicable a **FONCOLOMBIA, FONDO MIXTO PARA EL DESARROLLO INTEGRAL Y LA GESTION SOCIAL DE COLOMBIA** es de derecho privado, tal como lo establecen las diferentes leyes y/o normatividad vigente.

Los contratos celebrados por **FONCOLOMBIA, FONDO MIXTO PARA EL DESARROLLO INTEGRAL Y LA GESTION SOCIAL DE COLOMBIA CON ESTABLECIMIENTO DE COMERCIO EN VALLEDUPAR-CESAR**, en calidad de contratante, de acuerdo con lo rezado en el inciso tercero del artículo 96 de la Ley 489 del 1998, estarán sujetos a las disposiciones previstas en el Código de Comercio y las del Código Civil para las asociaciones civiles de utilidad común, ello, sin perjuicio de la aplicación de los principios de la función pública y de control fiscal contemplados en los artículo 209 y 267 de la Carta Política, según sea el caso, así como el sometimiento al régimen de inhabilidades e incompatibilidades previsto legalmente para la contratación estatal, tal y como lo contempla el artículo 13 de la Ley 1150 del 2017. Así mismo, sus funcionarios se sujetarán a lo contemplado en los estatutos internos del **FONCOLOMBIA, FONDO MIXTO PARA EL DESARROLLO INTEGRAL Y LA GESTION SOCIAL DE COLOMBIA CON ESTABLECIMIENTO DE COMERCIO EN VALLEDUPAR-CESAR** y demás normas legales o reglamentarias que le sean aplicables en su condición de asociación mixta sin amino de lucro.

El Artículo 209 de la Constitución Política de Colombia, establece que la función administrativa está al servicio de los intereses generales y se desarrolla con fundamento en los principios de igualdad, moralidad, eficacia, economía, celeridad, imparcialidad y publicidad.


## 1. ASPECTOS GENERALES

La implementación de un proyecto de urbanismo que priorice la movilidad peatonal y la recuperación del espacio público en los barrios aledaños responde a una necesidad urgente y evidente: la ausencia de infraestructura segura para el tránsito de peatones y la falta de espacios públicos funcionales y accesibles. Esta situación afecta directamente la calidad de vida de los habitantes, limitando su movilidad, exponiéndolos a situaciones de inseguridad y restringiendo su derecho a un entorno urbano digno y equitativo.

Actualmente, los residentes de estos sectores deben transitar por vías sin andenes, sin señalización ni iluminación adecuada, compartiendo el espacio con vehículos motorizados, lo que incrementa significativamente el riesgo de accidentes viales. Además, la falta de espacios públicos seguros y bien diseñados ha generado un entorno hostil que favorece el aislamiento social, la inseguridad y el deterioro de la vida comunitaria.

Actualmente, los residentes de estos sectores deben transitar por vías sin andenes, sin señalización ni iluminación adecuada, compartiendo el espacio con vehículos motorizados, lo que Además, se espera que esta intervención reduzca la percepción de abandono por parte de las autoridades locales, fortaleciendo el capital social y la cohesión comunitaria. La pavimentación contribuirá también a mejorar la seguridad vial, al reducir los accidentes derivados de las malas condiciones del terreno.

Alineación con Políticas y Planes de Desarrollo

	<b>ESTUDIOS DEL SECTOR</b>	Código: F-GD-009
		Versión: 0.0
		Página 4 de 38

Este proyecto está alineado con los objetivos del Plan de Desarrollo Municipal de Hatonuevo y con las políticas nacionales de desarrollo rural integral promovidas por el Gobierno Nacional y el Ministerio de Transporte. La mejora de la infraestructura vial rural es una prioridad dentro de las estrategias de reducción de pobreza, desarrollo económico.

#### Viabilidad Técnica y Financiera

El proyecto cuenta con estudios técnicos preliminares que garantizan su viabilidad. Además, la inversión necesaria para la pavimentación de este tramo de 423 metros cuadrados es razonable y se justifica por los beneficios que traerá para la comunidad.

En virtud de lo anterior, **FONDO MIXTO PARA EL DESARROLLO INTEGRAL Y LA GESTION SOCIAL DE COLOMBIA – FONCOLOMBIA, CON ESTABLECIMIENTO DE COMERCIO EN VALLEDUPAR-CESAR**, se rige bajo los parámetros del Acuerdo No 001 del 26 de agosto del 2025, que modifica el Manual de Contratación Interno de Foncolombia, aprobado por La Junta Directiva.

#### SECTOR SEGÚN ACTIVIDAD ECONÓMICA

Sector según Actividad económica. La actividad económica está dividida en sectores económicos. Cada sector se refiere a una parte de la actividad económica cuyos elementos tienen características comunes, guardan una unidad y se diferencian de otras agrupaciones. Su división se realiza de acuerdo con los procesos de producción que ocurren al interior de cada uno de ellos.

La economía clásica establece que son tres los grandes sectores de la economía:

- **Sector primario o sector agropecuario:** sector que obtiene el producto de sus actividades directamente de la naturaleza, sin ningún proceso de transformación. Las principales actividades primarias son: la agricultura, ganadería, caza, pesca, explotación forestal, silvicultura y minería.
- **Sector secundario o sector Industrial:** comprende las actividades económicas de un país relacionadas con la transformación industrial de los alimentos y otros tipos de bienes o mercancías.
- **Sector terciario o sector de servicios:** Incluye todas aquellas actividades que no producen una mercancía en sí, pero son necesarias para el funcionamiento de la economía, administración pública, comercio, transporte, servicios personales, servicios profesionales, interventorías, turismo, salud, educación, servicios financieros.

El sector analizado en el presente estudio se ubica dentro del sector terciario o de servicios el cual relaciona actividades relacionadas con los servicios no productores o transformadores de bienes materiales, igualmente generan servicios que se ofrecen para satisfacer las necesidades de cualquier población en el mundo. Entre los subsectores encontramos el subsector de: comercio, turismo, administración pública, finanzas, **consultoría e interventoría**, entre otros más.

	<b>ESTUDIOS DEL SECTOR</b>	Código: F-GD-009
		Versión: 0.0
		Página 5 de 38

Para efectos de la presente contratación se analizará el subsector servicios del sector terciario “*ACTIVIDADES PROFESIONALES, CIENTÍFICAS Y TÉCNICAS*” que encaja con los servicios prestados a entidades públicas, a personas naturales y a empresas privadas.

Teniendo en cuenta lo anterior la consultoría puede comprender una gran cantidad de servicios profesionales especializados que tienen como objetivo ilustrar a los que lo solicitan en un campo específico, sobre estrategias que permitan identificar, elaborar, planificar y evaluar proyectos a nivel de desarrollo, diseño o evaluación de factibilidad. Puede comprender además labores de investigación o la supervisión, fiscalización, diseño y operación, así como la asesoría y asistencia técnica en la elaboración de estudios económicos y financieros, entre otros.

## **A. ECONOMICO**

### **1 Productos Incluidos En El Sector**

#### **✓ Interventoría Técnica**

#### **Productos o servicios que la componen:**

- Supervisión y control de obras civiles (carreteras, puentes, edificaciones, acueductos, etc.).
- Revisión y aprobación de planos, diseños, materiales y especificaciones técnicas.
- Control de calidad de los procesos constructivos.
- Verificación del cumplimiento del cronograma de obra.
- Acompañamiento técnico en pruebas, ensayos y recepción de obras.
- Supervisión de mantenimiento y rehabilitación de infraestructura.
- Elaboración de informes técnicos periódicos.

#### **✓ Interventoría Administrativa**

#### **Productos o servicios que incluye:**

- Seguimiento al cumplimiento contractual y legal del contratista.
- Control de la documentación contractual, seguros, pólizas, actas y garantías.
- Revisión de subcontratos y personal vinculado al proyecto.
- Supervisión de la gestión administrativa del contratista.
- Coordinación con las dependencias de la entidad (jurídica, financiera, control interno).
- Elaboración de actas de inicio, suspensión, reinicio y terminación del contrato.

#### **✓ Interventoría Financiera y Contable**

#### **Productos o servicios asociados:**

- Control y seguimiento del flujo de recursos asignados al proyecto.
- Revisión y aprobación de cuentas de cobro y facturas.
- Verificación de estados financieros del contratista y cumplimiento de aportes.

	<b>ESTUDIOS DEL SECTOR</b>	Código: F-GD-009
		Versión: 0.0
		Página 6 de 38

- Análisis del presupuesto ejecutado vs. presupuesto contratado.
- Certificación de avance físico y financiero del proyecto.
- Recomendaciones sobre ajustes de precios, adiciones o prórrogas.

✓ **Interventoría Ambiental y Social (cuando aplica)**

**Productos complementarios:**

- Control del cumplimiento del Plan de Manejo Ambiental (PMA).
- Seguimiento a la gestión de residuos, emisiones, vertimientos y restauración ambiental.
- Acompañamiento a la comunidad en temas de impacto social, consultas previas y compensaciones.
- Elaboración de informes ambientales y de sostenibilidad.

✓ **Consultoría y Apoyo Especializado**

**Servicios adicionales relacionados con la interventoría:**

- Asesorías técnicas, financieras y jurídicas durante la ejecución del contrato.
- Auditorías externas sobre ejecución contractual.
- Diseño de sistemas de control y seguimiento de proyectos públicos.
- Capacitaciones en normas de contratación e interventoría.
- Implementación de software de control de obras y gestión documental.

La intermediación objeto de este contrato está codificada en el clasificador de bienes y servicios UNSPSC, que identifican las actividades del sector de Interventoría Técnica, Administrativa y Financiera en Colombia, como se indica a continuación:

Código CIU	Descripción de la actividad	Tipo de interventoría o producto asociado
7110	Actividades de arquitectura e ingeniería y otras actividades conexas de consultoría técnica.	Incluye la <b>interventoría técnica</b> de obras civiles, revisiones estructurales, control de calidad, estudios de factibilidad técnica, diseño y seguimiento de proyectos.
7020	Actividades de consultoría de gestión.	Abarca la <b>interventoría administrativa y financiera</b> , asesorías en gestión de contratos, control presupuestal, auditorías y administración de proyectos públicos o privados.

**1.2 Agentes que componen el sector**

✓ **Entidad Estatal Contratante**

Alcaldías, Gobernaciones, Ministerios, Empresas Industriales y Comerciales del Estado (como el Invías, la ANI, la EAAB, etc.)

**Funciones principales:**

	<b>ESTUDIOS DEL SECTOR</b>	Código: F-GD-009
		Versión: 0.0
		Página 7 de 38

- Define la necesidad de la interventoría y el alcance del contrato.
- Realiza el proceso de selección pública (licitación o concurso de méritos).
- Firma el contrato con el interventor.
- Supervisa la ejecución del contrato de interventoría.
- Garantiza el cumplimiento de los principios de transparencia, economía y responsabilidad (Ley 80 de 1993).

✓ **Interventor (persona natural o jurídica)**

**Ejemplo:** Firma de consultoría o profesional especializado contratado por la entidad.

**Funciones principales:**

- Vigila la ejecución técnica de la obra o servicio.
- Controla los aspectos administrativos, financieros, contables, ambientales y jurídicos del contrato principal.
- Elabora informes periódicos (mensuales o trimestrales) sobre avances, cumplimiento de metas, uso del presupuesto y calidad.
- Verifica que los pagos al contratista correspondan al avance real.
- Reporta incumplimientos o irregularidades.

✓ **Contratista (Ejecutor del contrato principal)**

**Ejemplo:** Empresa constructora o consultora que ejecuta una obra o servicio.

**Funciones principales:**

- Ejecuta el objeto del contrato (obra, suministro o servicio).
- Permite el acceso del interventor y facilita la información necesaria.
- Cumple con los cronogramas, especificaciones técnicas y presupuestales.
- Responde por la calidad del trabajo ejecutado.

✓ **Supervisor del Contrato (funcionario público)**

**Ejemplo:** Profesional designado por la entidad contratante (ingeniero, abogado, economista, etc.).

**Funciones principales:**

- Controla que el interventor cumpla las obligaciones contractuales.
- Recibe los informes del interventor y los presenta a la entidad.
- Coordina la comunicación entre la entidad y el interventor.
- Participa en la revisión y aprobación de pagos.

✓ **Oficinas Internas de Apoyo (de la Entidad Contratante)**



	<b>ESTUDIOS DEL SECTOR</b>	Código: F-GD-009
		Versión: 0.0
		Página 8 de 38

**Ejemplo:** Oficina Jurídica, Oficina Financiera, Control Interno, Planeación.

#### **Funciones principales:**

- Revisan los aspectos legales, financieros y presupuestales del contrato.
- Evalúan los informes del interventor.
- Garantizan el cumplimiento normativo y contable.
- Asesoran al supervisor o al ordenador del gasto.

#### ✓ **Órganos de Control Externo**

#### **Ejemplo:**

- **Contraloría General de la República** → Control fiscal y auditorías.
- **Procuraduría General de la Nación** → Control disciplinario.
- **Superintendencias sectoriales** → En contratos especiales (como salud o transporte).

#### **Funciones principales:**

- Vigilan la gestión fiscal, la transparencia y la correcta ejecución de los recursos públicos.
- Intervienen en casos de presunta corrupción o incumplimientos.

### **1.3. Gremios y Asociaciones que participan en el sector**

Los gremios y asociaciones que participan en el sector son:

**ACIEM – Asociación Colombiana de Ingenieros;** Es la agremiación que une a ingenieros del país en todas las áreas de la ingeniería. Hace parte del cuerpo técnico consultivo del gobierno nacional, y trabaja para tener una influencia positiva en la construcción de políticas públicas en áreas como la ingeniería aeronáutica, electrónica y de telecomunicaciones, así como en campos como la energía, la infraestructura de transporte, y la construcción de obras civiles.

**ACOFI- Asociación Colombiana de Facultades de Ingeniería;** Organización que centra sus esfuerzos en promover la buena enseñanza de la ingeniería en el país, enfocada en el constante monitoreo de las prácticas pedagógicas de sus asociados.

**SCA- Sociedad Colombiana de Arquitectos;** Sociedad que fomenta la arquitectura y el urbanismo, cultiva la ética profesional del arquitecto y orienta las relaciones de los arquitectos con el Estado, con la comunidad a la cual sirven y de los arquitectos entre sí.

**SCI- Sociedad Colombiana de Ingenieros-** Organización que tiene como objetivo el mejoramiento de la calidad de vida y el bienestar de la humanidad mediante el avance de las ciencias y de la ingeniería.

#### **Relación entre los agentes:**

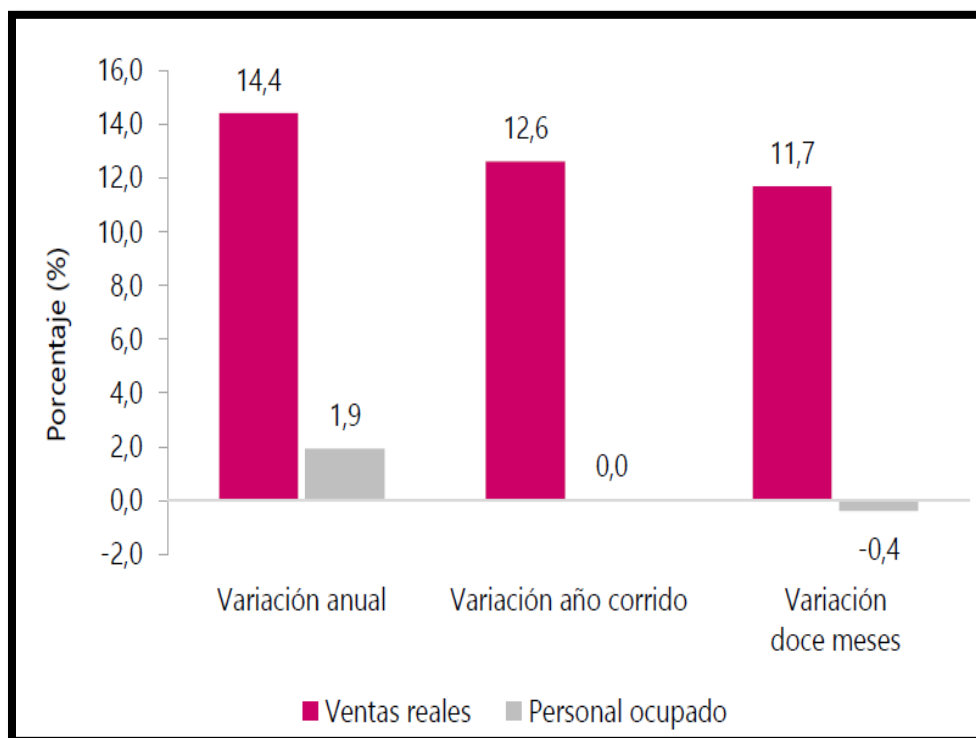


AGENTE	RELACION CON LOS DEMAS	TIPO DE VINCULO
Entidad Contratante	Contrata al interventor y al contratista	Contractual (público)
Interventor	Supervisa al contratista y reporta a la entidad	Técnico-administrativo
Contratista	Ejecuta el contrato bajo vigilancia del interventor	Ejecutor
Supervisor (Funcionario)	Controla la labor del interventor	Administrativo
Órganos de Control	Vigilan la correcta utilización de los recursos públicos	Fiscal y disciplinario

#### 1.4. Cifras totales de ventas; perspectivas de crecimiento, inversión y ventas

- ENCUESTA MENSUAL DE COMERCIO (EMC) SEPTIEMBRE 2025**

**Gráfico 1. VARIACIÓN ANUAL, AÑO CORRIDO Y DOCE MESES DE LAS VENTAS REALES Y EL PERSONAL OCUPADO\*  
TOTAL NACIONAL SEPTIEMBRE 2025 PR**



Fuente: DANE, EMC.

En septiembre de 2025, las ventas reales del comercio minorista aumentaron 14,4% y el personal ocupado creció 1,9% en relación con el mismo mes de 2024. Excluyendo el comercio de combustibles, la variación de las ventas reales del sector fue de 15.7%.

**Tabla 1. VARIACIÓN PORCENTUAL ANUAL, AÑO CORRIDO Y DOCE MESES PR  
TOTAL NACIONAL SEPTIEMBRE 2025**

Indicador	Variación anual	Variación año corrido	Variación doce meses
	Septiembre 2025 / septiembre 2024	Enero - septiembre 2025 / enero - septiembre 2024	Octubre 2024 - septiembre 2025 / octubre 2023 - septiembre 2024
Total ventas reales del comercio al por menor y vehículos	14,4	12,6	11,7
Total ventas reales del comercio minorista y vehículos (excepto grupo CIU 473*)	15,7	15,3	14,1
Total ventas reales del comercio al por menor sin vehículos automotores ni motocicletas **	10,8	9,5	8,6
Total ventas reales del comercio al por menor sin combustibles	15,7	15,2	14,1
Total ventas reales del comercio al por menor sin combustibles ni vehículos	11,4	11,9	10,6
Total Personal ocupado	1,9	0,0	-0,4

Fuente: DANE, EMC.

En septiembre de 2025, las ventas del comercio minorista aumentaron 14,4% frente a las registradas en el mismo mes de 2024. Diecinueve líneas de mercancía registraron variaciones positivas en sus ventas reales.

Las mayores contribuciones positivas a la variación anual, se presentaron en las líneas de Vehículos automotores y motocicletas principalmente de uso de los hogares, Otros vehículos automotores y motocicletas y Equipo de informática y telecomunicaciones para uso personal o doméstico, y aportando en conjunto 8,0 puntos porcentuales a la variación total del comercio minorista.

**Tabla 2. VARIACIÓN PORCENTUAL Y CONTRIBUCIÓN DE LAS VENTAS REALES DEL COMERCIO MINORISTAS SEGÚN  
GRUPOS DE MERCANCÍAS.TOTAL NACIONAL SEPTIEMBRE 2025/ SEPTIEMBRE 2024 PR**

Septiembre 2025 / septiembre 2024		
Líneas de mercancías	Variación %	Contribución PP
<b>Total comercio minorista y vehículos</b>	<b>14,4</b>	<b>14,4</b>
Vehículos automotores y motocicletas principalmente de uso de los hogares**	29,8	2,9
Otros vehículos automotores y motocicletas***	31,4	2,7
Equipo de informática y telecomunicaciones para uso personal o doméstico.	50,5	2,4
Combustibles para vehículos automotores	8,8	1,7
Repuestos, partes, accesorios y lubricantes para vehículos principalmente de consumo de los hogares	13,6	0,9
Electrodomésticos, muebles para el hogar	21,6	0,7
Equipo y aparatos de sonido y video (televisores)	30,6	0,6
Artículos de ferretería, vidrios y pinturas	15,7	0,6
Otras mercancías para uso personal o doméstico, no especificadas anteriormente*	11,9	0,4
Alimentos (víveres en general)	1,5	0,3
Productos de aseo personal, cosméticos y perfumería	5,3	0,2
Productos para el aseo del hogar	8,3	0,2
Artículos y utensilios de uso doméstico	12,2	0,2
Calzado, artículos de cuero y sucedáneos del cuero	9,3	0,2
Prendas de vestir y textiles	3,5	0,2
Productos farmacéuticos y medicinales	6,6	0,1
Bebidas alcohólicas, cigarros, cigarrillos y productos del tabaco	5,2	0,1
Bebidas no alcohólicas	3,9	0,1
Libros, papelería, periódicos, revistas y útiles escolares	4,3	0,0

Fuente: DANE - EMC.

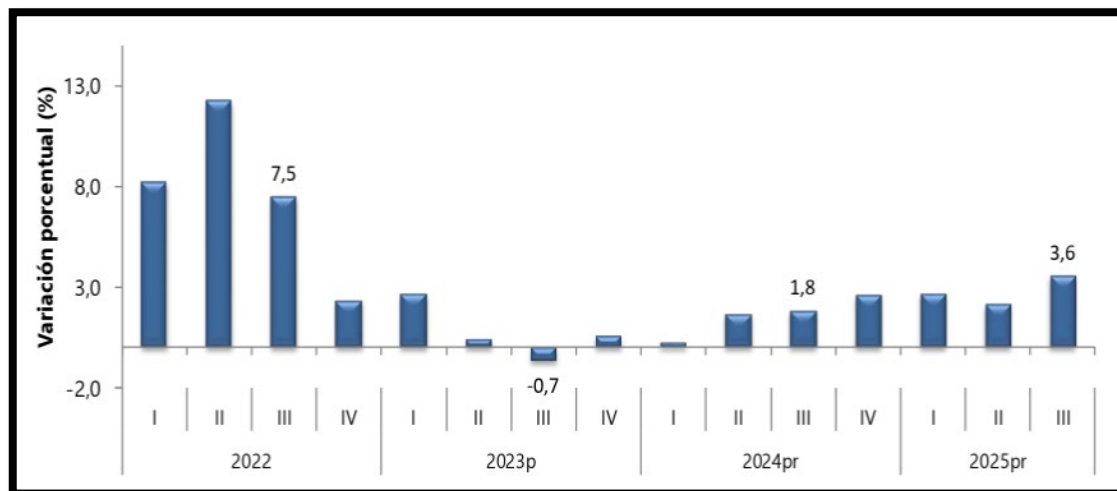
En el periodo de enero a septiembre de 2025 en comparación con el mismo periodo de 2024, las ventas del comercio minorista crecieron 12,6%. En este periodo, diecinueve líneas de mercancías registraron variaciones positivas en sus ventas reales.

Las líneas de mayor contribución positiva al comercio fueron Vehículos automotores y motocicletas principalmente de uso de los hogares, Equipo de informática y telecomunicaciones y para uso personal o doméstico, y Otros vehículos automotores y motocicletas, aportando en conjunto 7,1 puntos porcentuales.

## • Producto Interno Bruto- PIB

El PIB es un indicador que permite evaluar el desempeño económico de un país. Se define como PIB el valor total de los bienes y servicios producidos en un país durante un cierto periodo de tiempo (generalmente un trimestre o un año); es decir, el total de lo que se produce con los recursos que se han utilizado en la economía, valorando cada bien final o servicio al precio que se maneja comúnmente en el mercado. Para el cálculo del PIB sólo se tiene en cuenta la producción que se realiza en el país, dentro de las fronteras geográficas de la nación, sin importar si esta producción fue realizada por personas o empresas nacionales o extranjeras.

Gráfico 2. PIB – PRODUCTO INTERNO BRUTO (PIB) TASAS DE CRECIMIENTO EN VOLUMEN1 2022-I / 2025pr -III



Fuente: DANE, Cuentas nacionales.

En el tercer trimestre de 2025pr, el Producto Interno Bruto en su serie original, crece 3,6% respecto al mismo periodo de 2024pr (ver tabla 1). Las actividades económicas que más contribuyen a la dinámica del valor agregado son:

- Administración pública y defensa; planes de seguridad social de afiliación obligatoria; Educación; Actividades de atención de la salud humana y de servicios sociales crece 8,0% (contribuye 1,3 puntos porcentuales a la variación anual).
- Comercio al por mayor y al por menor; reparación de vehículos automotores y motocicletas; Transporte y almacenamiento; Alojamiento y servicios de comida crece 5,6% (contribuye 1,2 puntos porcentuales a la variación anual).
- Industrias manufactureras crece 4,1% (contribuye 0,5 puntos porcentuales a la variación anual).

En lo corrido del año 2025pr, respecto al mismo periodo del año anterior, el Producto Interno Bruto presenta un crecimiento de 2,8%. Las actividades económicas que más contribuyen a la dinámica del valor agregado son:

- Comercio al por mayor y al por menor; reparación de vehículos automotores y motocicletas; Transporte y almacenamiento; Alojamiento y servicios de comida crece 5,1% (contribuye 1,0 puntos porcentuales a la variación anual).
- Administración pública y defensa; planes de seguridad social de afiliación obligatoria; Educación; Actividades de atención de la salud humana y de servicios sociales crece 4,4% (contribuye 0,7 puntos porcentuales a la variación anual).
- Agricultura, ganadería, caza, silvicultura y pesca crece 4,1% (contribuye 0,4 puntos porcentuales a la variación anual).

Respecto al trimestre inmediatamente anterior, el Producto Interno Bruto en su serie ajustada por efecto estacional y calendario crece 1,2%. Cuando se observa el comportamiento de las actividades económicas relacionadas:

- Administración pública y defensa; planes de seguridad social de afiliación obligatoria; Educación; Actividades de atención de la salud humana y de servicios sociales crece 3,4%.
- Actividades financieras y de seguros crece 2,3%.
- Industrias manufactureras crece 1,5%.

**Tabla 3. VALOR AGREGADO POR ACTIVIDAD ECONÓMICA TASAS DE CRECIMIENTO EN VOLUMEN TERCER TRIMESTRE 2025PR**

Actividad económica	Tasas de crecimiento (%)		
	Serie original		Serie ajustada por efecto estacional y calendario
	Anual	Año corrido	Trimestral
	2025 <sup>PR</sup> -III / 2024 <sup>PR</sup> -III	2025 <sup>PR</sup> / 2024 <sup>PR</sup>	2025 <sup>PR</sup> -III / 2025 <sup>PR</sup> -II
Agricultura, ganadería, caza, silvicultura y pesca	2,4	4,1	1,0
Explotación de minas y canteras	-5,7	-7,2	0,8
Industrias manufactureras	4,1	2,1	1,5
Suministro de electricidad, gas, vapor y aire acondicionado <sup>2</sup>	2,3	0,7	0,7
Construcción	-1,5	-2,7	1,1
Comercio al por mayor y al por menor <sup>3</sup>	5,6	5,1	0,2
Información y comunicaciones	1,9	1,8	0,4
Actividades financieras y de seguros	4,3	3,5	2,3
Actividades inmobiliarias	2,1	2,0	0,5
Actividades profesionales, científicas y técnicas <sup>4</sup>	1,1	1,3	-0,1
Administración pública, defensa, educación y salud <sup>5</sup>	8,0	4,4	3,4
Actividades artísticas, de entretenimiento y recreación y otras actividades de servicios <sup>6</sup>	5,7	9,4	1,0
<b>Valor agregado bruto</b>	<b>3,6</b>	<b>2,8</b>	<b>1,3</b>
Impuestos menos subvenciones sobre los productos	2,7	2,5	0,9
<b>Producto Interno Bruto</b>	<b>3,6</b>	<b>2,8</b>	<b>1,2</b>

Fuente: DANE, Cuentas nacionales

## PIB – Actividades profesionales, científicas y técnicas

En el tercer trimestre de 2025pr, el valor agregado de las actividades profesionales, científicas y técnicas; y actividades de servicios administrativos y de apoyo crece 1,1% en su serie original, respecto al mismo periodo de 2024pr. Esta dinámica se explica por los siguientes comportamientos:

- Actividades profesionales, científicas y técnicas crece 0,7%.
- Actividades de servicios administrativos y de apoyo crece 1,4%.

Respecto al trimestre inmediatamente anterior en su serie ajustada por efecto estacional y calendario, el valor agregado de las actividades profesionales, científicas y técnicas; y

actividades de servicios administrativos y de apoyo decrece en 0,1%, cuando se observa el comportamiento de las actividades económicas relacionadas:

- Actividades profesionales, científicas y técnicas crece 0,1%.
- Actividades de servicios administrativos y de apoyo crece 0,1%.

**Tabla 4. ACTIVIDADES PROFESIONALES, CIENTÍFICAS Y TÉCNICAS<sup>1</sup> TASAS DE CRECIMIENTO EN VOLUMEN<sup>2</sup> TERCER TRIMESTRE 2025**

Actividad económica	Tasas de crecimiento (%)		
	Serie original		Serie ajustada por efecto estacional y calendario
	Anual	Año corrido	Trimestral
	2025 <sup>Pr</sup> -III / 2024 <sup>Pr</sup> -III	2025 <sup>Pr</sup> / 2024 <sup>Pr</sup>	2025 <sup>Pr</sup> -III / 2025 <sup>Pr</sup> -II
Actividades profesionales, científicas y técnicas	0,7	0,9	0,1
Actividades de servicios administrativos y de apoyo	1,4	1,6	0,1
<b>Actividades profesionales, científicas y técnicas<sup>1</sup></b>	<b>1,1</b>	<b>1,3</b>	<b>-0,1</b>

Fuente: DANE, PIB\_T  
Pr preliminar  
Series encadenadas de volumen con año de referencia 2015

### 1.2 Variables económicas que pueden afectar el abastecimiento o los precios en sector como inflación, variación del SMMLV y la tasa de cambio.

El sector servicios es afectado principalmente por el IPC, TRM, Tasas de Interés, Valor del salario mínimo mensual legal vigente y adicionalmente en el subsector MICE la estructura de costos está directamente relacionada con la estacionalidad turística del país.

- **Variación del Salario Mínimo Mensual Legal Vigente- SMLMV**


El salario mínimo en Colombia es el Salario mínimo mensual legal vigente (SMMLV), el cual se fija para periodos de un año y su riata de pago es mensual.

El salario mínimo en Colombia para 2025 aumentó un 9,54% respecto al año anterior, llegando a \$1.423.500 pesos. Este aumento se estableció mediante el Decreto 1572 de 2024, emitido por el presidente Gustavo Petro y la ministra de Trabajo, Gloria Inés Ramírez.

El aumento del salario mínimo se basó en:

El promedio entre la inflación anual reportada a noviembre de 2024 (5,2%) y la inflación esperada para 2025 (3,0%).

- La cifra de productividad laboral preliminar reportada por el DANE (3,4%).

	<b>ESTUDIOS DEL SECTOR</b>	Código: F-GD-009
		Versión: 0.0
		Página 15 de 38

- Un 2,0% adicional por la participación de los salarios en el Producto Interno Bruto (PIB).
- El salario mínimo de 2025 incluye un auxilio de transporte de \$200.000, lo que da un total de \$1.623.500 mensuales.

- **Acuerdos Comerciales**

La mayoría de las Entidades Estatales del nivel nacional están obligadas por los Acuerdos Comerciales. De forma general están incluidos los Ministerios; los Departamentos Administrativos; las Superintendencias; los Establecimientos Públicos; las Unidades Administrativas Especiales; las Ramas Judicial y Legislativa; los Órganos de Control y la Organización Electoral.

La Decisión 439 de 1998 de la Secretaría de la CAN es aplicable a todos los Procesos de Contratación de las Entidades Estatales de nivel nacional, independientemente del valor del Proceso de Contratación.

Adicionalmente, algunas Entidades Estatales deben conceder trato nacional a los bienes y servicios extranjeros, según lo señalado en cada Acuerdo Comercial, sin que tengan que cumplir las demás obligaciones del Acuerdo Comercial.

El Anexo 3 del Manual para el manejo de los Acuerdos Comerciales en procesos de contratación contiene (i) la lista de las Entidades Estatales obligadas por cada Acuerdo Comercial; (ii) la lista de las Entidades Estatales especiales, para las cuales el valor del Proceso de Contratación a partir del cual el Acuerdo Comercial es aplicable es diferente; y (iii) la tabla de los valores a partir de los cuales el Acuerdo Comercial es aplicable a los Procesos de Contratación, para las Entidades Estatales y las Entidades Estatales especiales, y las excepciones a la aplicación de los Acuerdos Comerciales para las Entidades Estatales del nivel nacional. La numeración de tales excepciones corresponde a las identificadas en el Anexo 4 del presente manual.

De acuerdo al **MANUAL EXPLICATIVO DE LOS CAPÍTULO DE CONTRATACIÓN PÚBLICA DE LOS ACUERDOS COMERCIALES NEGOCIADOS POR COLOMBIA PARA ENTIDADES CONTRATANTES**, emanado del Ministerio de Comercio, Industria y Turismo y el Departamento Nacional de Planeación, por medio del cual se expone de una forma clara y sencilla los criterios para determinar que una contratación pública está cubierta por los compromisos de los Acuerdos Comerciales, se tiene que el Contrato que llegare a suscribirse, pese a que está incluido en el Anexo No. 3 que contiene la Aplicación de los Acuerdos Comerciales para Entidades Estatales del Nivel Nacional para el País de México, está excluido de los Acuerdos Comerciales vigentes con los cuales Colombia tiene compromisos en materia de contratación, es decir, que no aplica, puesto que el objeto contractual constituye una excepción conforme el citado anexo 4 del “Manual para el manejo de los Acuerdos Comerciales en procesos de contratación”, elaborado por Colombia Compra Eficiente.

- **Tasas de Cambio**



La Tasa de Cambio Representativa del Mercado- TRM corresponde al promedio ponderado de las operaciones de compra y venta de contado de dólares de los Estados Unidos de América a cambio de moneda legal colombiana.

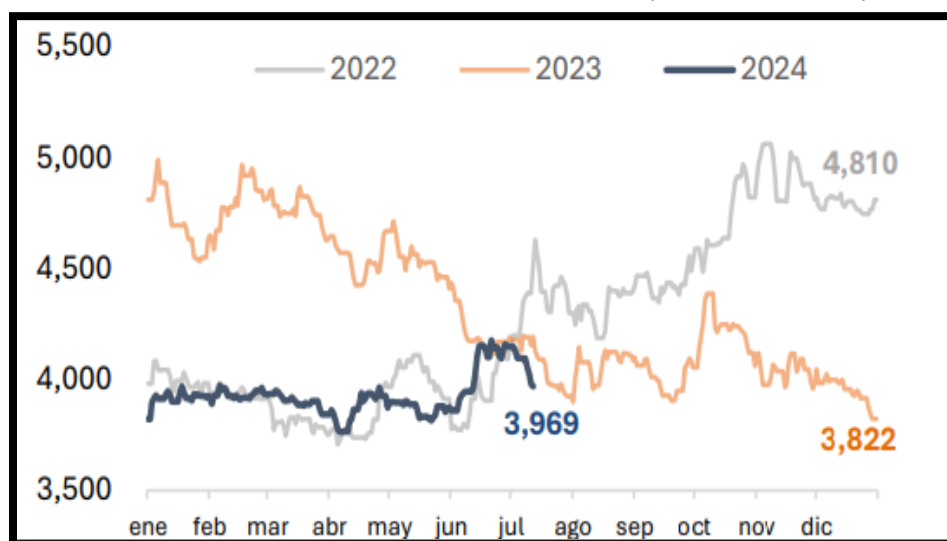
Según boletín macroeconómico de la superintendencia financiera de Colombia, en lo corrido de 2024 la tasa de cambio ha reportado menor volatilidad.

No obstante, durante el último mes se ha observado que se mantiene en niveles cercanos a los mostrados para el mismo periodo de 2023 (alrededor de \$4,100 por dólar).

La TRM máxima para lo corrido del año fue de \$4,176 por dólar el 21 de junio, mientras que la tasa mínima fue de \$3,763 el 10 de abril.

El valor promedio durante 2024 ha sido de \$3,930 por dólar, lo que representa una apreciación de 14%, respecto al valor promedio del mismo periodo en 2023 (\$4,569).

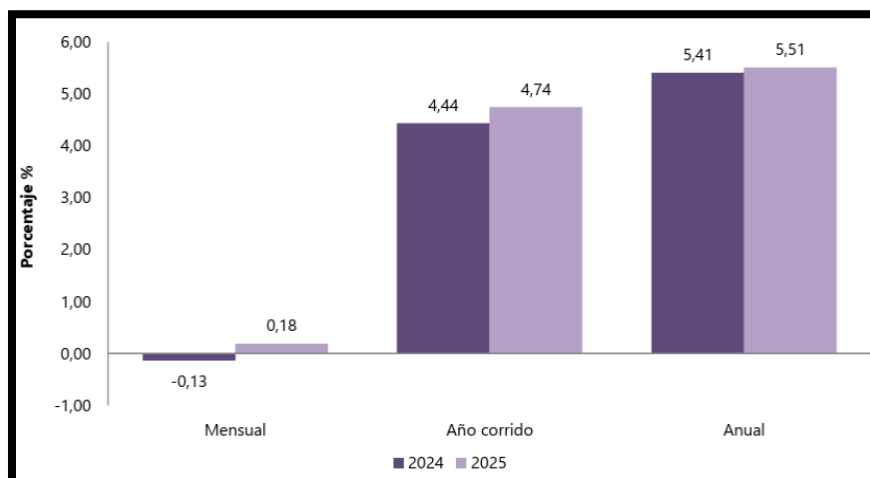
**Gráfico 3: TASA REPRESENTATIVA DEL MERCADO (PESOS POR DÓLAR)**



Fuente: Superintendencia Financiera de Colombia

- **Índice De Precio Al Consumidor (IPC)**

**Gráfico 4. IPC VARIACIONES TOTAL NACIONAL NOVIEMBRE 2024 – 2025**



Fuente: DANE, IPC.

En el mes de noviembre de 2025, el IPC registró una variación de 0,07% en comparación con octubre de 2025, ocho divisiones se ubicaron por encima del promedio nacional (0,07%): Salud (0,71%), Bebidas alcohólicas y tabaco (0,44%), Bienes y servicios diversos (0,39%), Restaurantes y hoteles (0,38%), Información y comunicación (0,35%), Transporte (0,29%), Alojamiento, agua, electricidad, gas y otros combustibles (0,28%) y por último, Muebles, artículos para el hogar y para la conservación ordinaria del hogar (0,19%). Por debajo se ubicaron: Educación (-0,00%), Prendas de vestir y calzado (-0,02%), Recreación y cultura (-0,48%) y por último, Alimentos y bebidas no alcohólicas (-0,72%).

**Tabla 5. IPC VARIACIONES Y CONTRIBUCION MENSUAL SEGÚN DIVISIONES DE GASTO NOVIEMBRE 2024 – 2025**

Divisiones de Gasto	2024			2025	
	Peso (%)	Variación (%)	Contribución Puntos Porcentuales	Variación (%)	Contribución Puntos Porcentuales
Salud	1,71	0,36	0,01	0,71	0,01
Bebidas alcohólicas y tabaco	1,70	0,53	0,01	0,44	0,01
Bienes y servicios diversos	5,36	0,27	0,01	0,39	0,02
Restaurantes y hoteles	9,43	0,35	0,04	0,38	0,04
Información y comunicación	4,33	-0,04	0,00	0,35	0,01
Transporte	12,93	0,18	0,02	0,29	0,04
Alojamiento, agua, electricidad, gas y otros combustibles	33,12	0,29	0,09	0,28	0,09
Muebles, artículos para el hogar y para la conservación ordinaria del hogar	4,19	0,17	0,01	0,19	0,01
TOTAL	100,00	0,27	0,27	0,07	0,07
Educación	4,41	-0,02	0,00	0,00	0,00
Prendas de vestir y calzado	3,98	0,23	0,01	-0,02	0,00
Recreación y cultura	3,79	1,68	0,05	-0,48	-0,01
Alimentos y bebidas no alcohólicas	15,05	0,13	0,02	-0,72	-0,14

Fuente: DANE, IPC

Los mayores aportes a la variación mensual del IPC (0,07%), se ubicaron en la división de: Alojamiento, agua, electricidad, gas y otros combustibles, la cual aportó 0,09 puntos porcentuales a la variación total.

## 1.5. Cadena de producción y distribución

La cadena de producción y distribución del sector de interventorías técnicas, administrativas y financieras en Colombia no se refiere a bienes materiales como en la industria manufacturera, sino al flujo de servicios especializados que se generan, prestan, supervisan y finalmente se entregan a las entidades contratantes (públicas o privadas).

Tabla 6. RESUMEN ESQUEMATICO DE LA CADENA.

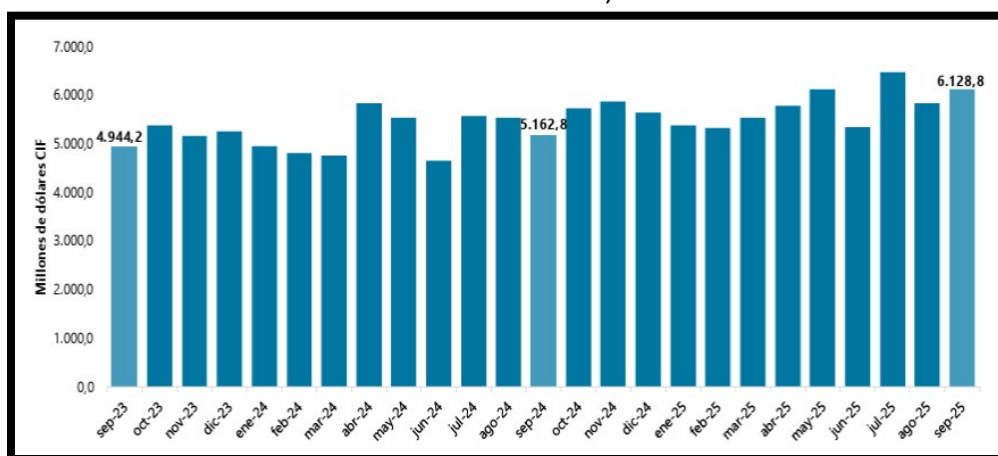
Etapas	Actividad principal	Actores clave	Producto generado
Planeación y contratación	Definir, diseñar y contratar la interventoría	Entidad contratante – firmas consultoras	Contrato de interventoría
Ejecución del servicio	Supervisar y controlar la obra o servicio	Interventor – contratista – supervisor	Informes técnicos y financieros
Evaluación y control	Analizar y validar resultados	Entidad contratante – órganos de control	Aprobación de informes y pagos
Cierre	Entrega de resultados y liquidación	Interventor – entidad contratante	Informe final y acta de liquidación
Distribución	Difusión y uso de resultados	Entidad – comunidad – entes de control	Proyecto validado y certificado

Fuente: Elaboración Propia

## 1.6. Dinámica de importaciones, exportaciones

### IMPORTACIONES (IMPO) SEPTIEMBRE 2025

Gráfico 6. VALOR CIF DE LAS IMPORTACIONES (MILLONES DE DÓLARES CIF) TOTAL NACIONAL SEPTIEMBRE (2023-2025) P



Fuente: DIAN – DANE (IMPO)

De acuerdo con las declaraciones de importación registradas ante la DIAN en septiembre de 2025, las importaciones fueron US\$6.128,8 millones CIF y presentaron un crecimiento de 18,7% con relación al mismo mes de 2024. Este comportamiento obedeció principalmente al aumento de 18,6% en el grupo de Manufacturas.

En septiembre de 2025, las importaciones de Manufacturas participaron con 75,6% del valor CIF total de las importaciones, seguido por Agropecuarios, alimentos y bebidas con 14,8%, Combustibles y productos de las industrias extractivas con 8,9% y Otros sectores con 0,7%.

COMPORTAMIENTO GENERAL DE LAS IMPORTACIONES

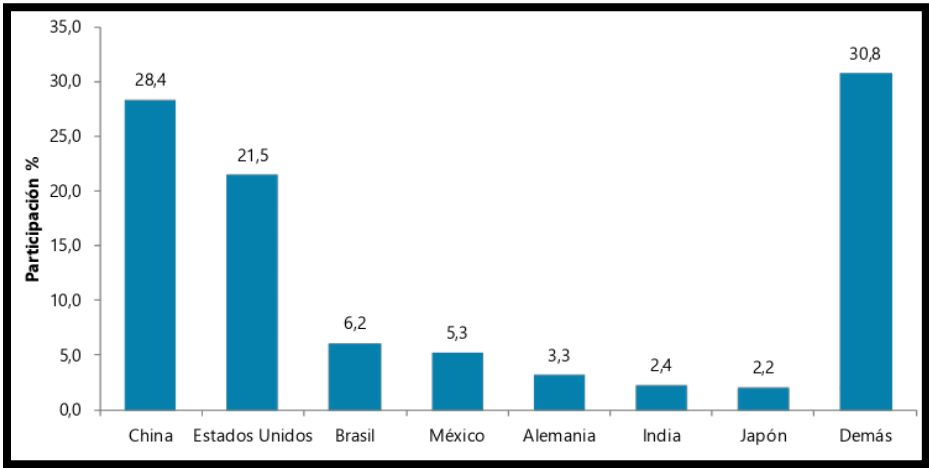
Tabla 7. VALOR CIF DE LAS IMPORTACIONES, VARIACIÓN, CONTRIBUCIÓN Y PARTICIPACIÓN SEGÚN GRUPOS DE PRODUCTOS (OMC) SEPTIEMBRE (2025/2024) P

Grupos de productos (OMC)	Septiembre <sup>9</sup>					Enero - Septiembre <sup>9</sup>				
	2024	2025	Variación	Contribución a la	Participación	2024	2025	Variación	Contribución a la	Participación
	Millones de dólares CIF		(%)	variación (pp)	2025 (%)	Millones de dólares CIF		(%)	variación (pp)	2025 (%)
Total	5.162,8	6.128,8	18,7	18,7		46.848,8	51.978,1	10,9	10,9	
Agropecuarios, alimentos y bebidas <sup>1</sup>	793,4	909,7	14,7	2,3	14,8	6.817,1	7.599,7	11,5	1,7	14,6
Combustibles y prod. de industrias extractivas <sup>2</sup>	453,5	542,4	19,6	1,7	8,9	5.030,1	5.265,9	4,7	0,5	10,1
Manufacturas <sup>3</sup>	3.909,6	4.636,2	18,6	14,1	75,6	34.921,4	38.998,0	11,7	8,7	75,0
Otros sectores <sup>4</sup>	6,3	40,5	*	0,7	0,7	80,2	114,5	42,7	0,1	0,2

IMPORTACIONES SEGÚN PAIS DE ORIGEN

En septiembre de 2025, las importaciones de Colombia originarias de China participaron con 28,4% del total de las importaciones; le siguieron las compras externas desde Estados Unidos, Brasil, México, Alemania, India y Japón.

Gráfico 6. DISTRIBUCIÓN PORCENTUAL DEL VALOR CIF DE LAS IMPORTACIONES SEGÚN PAÍSES DE ORIGEN SEPTIEMBRE 2024P

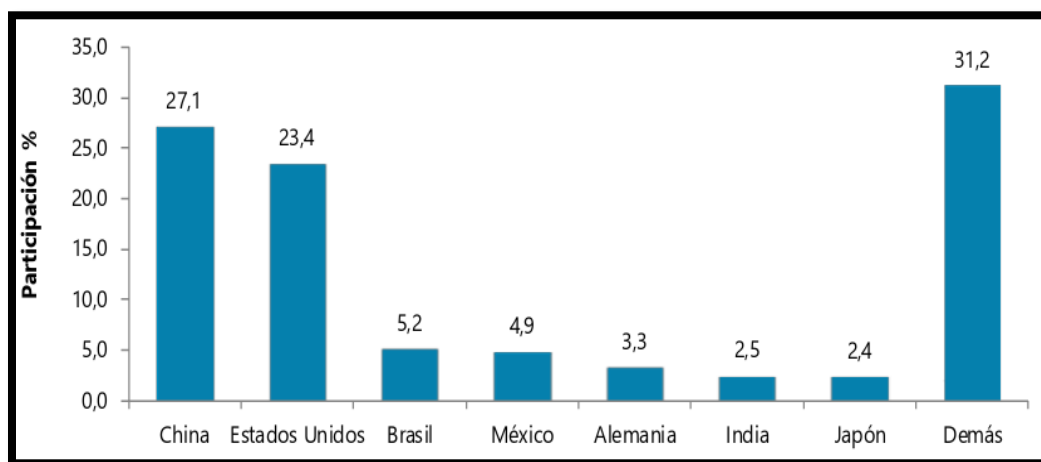


Fuente: DIAN - DANE (IMPO)

En septiembre de 2025 en comparación con septiembre de 2024, las contribuciones más importantes se presentaron en las compras originarias en China (26,5%) y Estados Unidos (8,0%) al aportar en conjunto 8,9 puntos porcentuales a la variación total del mes (18,7%). En contraste, las importaciones desde Rusia (-74,6%) contribuyeron con 0,4 puntos porcentuales negativos a la variación total del mes.

El aumento en las importaciones originarias de China en septiembre de 2025 en comparación con septiembre de 2024 se explicó por las mayores compras de Vehículos para el transporte de personas (118,2%), Teléfonos celulares (21,0%), Motocicletas y velocípedos (74,4%) y Computadores (Portátiles) (44,5%).

**Gráfico 7. DISTRIBUCIÓN PORCENTUAL DEL VALOR CIF DE LAS IMPORTACIONES, SEGÚN PAÍSES DE ORIGEN ENERO – SEPTIEMBRE 2025P**



Fuente: DIAN - DANE (IMPO)  
p: Cifra preliminar

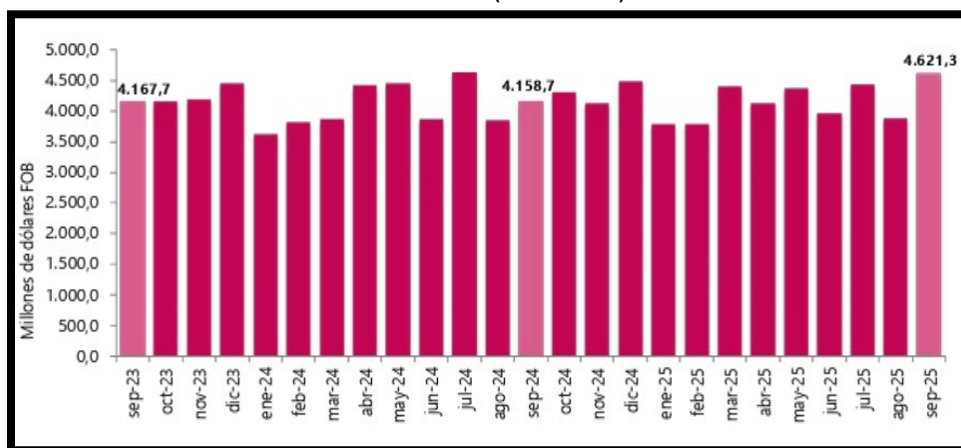
En el periodo enero - septiembre 2025 los países de origen que contribuyeron principalmente al crecimiento de las importaciones colombianas fueron: China (23,6%) y Trinidad y Tobago (320,6%), con una contribución conjunta de 6,4 puntos porcentuales, mientras que las importaciones desde Francia (-20,9%) contribuyeron con 0,4 puntos porcentuales negativos.

En el periodo enero - septiembre 2025 en comparación con el mismo periodo de 2024, el aumento en las compras externas originarias de China se explicó principalmente por las mayores importaciones de Vehículos para el transporte de personas (135,5%) y Motocicletas y velocípedos (62,7%).

Por su parte en el periodo enero - septiembre 2025 en comparación con el mismo periodo de 2024, la caída de las importaciones de origen Francia (-20,9%) se explicó por las menores compras externas de Aviones de más de 15.000 kg (-73,2%).

## EXPORTACIONES (EXPO) SEPTIEMBRE 2025

**Gráfico 9. VALOR FOB DE LAS EXPORTACIONES (MILLONES DE DOLARES FOB) TOTAL, NACIONAL SEPTIEMBRE (2023 – 2025) P**



Fuente: DIAN – DANE (EXPO)

Las estadísticas de exportaciones de mercancías miden la salida legal de bienes hacia otro país o una zona franca colombiana. Estas estadísticas se basan en las declaraciones de exportaciones presentadas ante las diferentes administraciones de aduanas del país y los reportes de exportaciones de petróleo y derivados, suministrados por las empresas exportadoras de estos productos.

## COMPORTAMIENTO GENERAL DE LAS EXPORTACIONES

**Tabla 8. VALOR FOB DE LAS EXPORTACIONES, VARIACION, CONTRIBUCION Y PARTICIPACION SEGÚN GRUPOS DE PRODUCTOS (OMC), SEPTIEMBRE (2025/2024) P**

Grupos de productos (OMC)	Septiembre					Enero - septiembre				
	2024	2025	Variación	Contribución a	Participación	2024	2025	Variación	Contribución a	Participación
	(Millones de dólares FOB)	(Millones de dólares FOB)	(%)	la variación (pp)	2025 (%)	(Millones de dólares FOB)	(Millones de dólares FOB)	(%)	la variación (pp)	2025 (%)
Total	4,158,7	4,621,3	11,1		100,0	36,640,8	37,310,1	1,8		100,0
Agropecuarias, alimentos y bebidas <sup>1</sup>	954,4	1,237,2	29,6	6,8	26,8	8,342,4	11,385,2	36,5	8,3	30,5
Combustibles y prod. de industrias extractivas <sup>2</sup>	1,874,9	1,944,9	3,7	1,7	42,1	17,656,2	14,660,7	-17,0	-8,2	39,3
Manufacturas <sup>3</sup>	910,9	1,018,1	11,8	2,6	22,0	7,805,1	8,118,7	4,0	0,9	21,8
Otros sectores <sup>4</sup>	418,5	421,0	0,6	0,1	9,1	2,837,1	3,145,6	10,9	0,8	8,4

Fuente: DIAN – DANE (EXPO)

De acuerdo con la información de exportaciones procesada por el DANE y la DIAN, en septiembre de 2025 las ventas externas del país fueron US\$4.621,3 millones FOB y presentaron un crecimiento de 11,1% en relación con septiembre de 2024; este resultado se debió principalmente al aumento de 29,6% en las ventas externas del grupo de Agropecuarios, alimentos y bebidas.

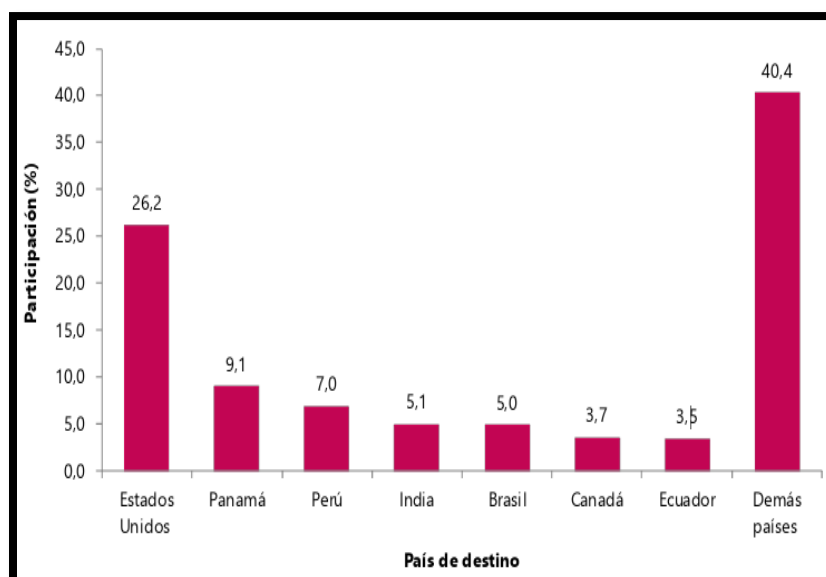
En el mes de referencia, las exportaciones de Combustibles y productos de industrias extractivas participaron con 42,1% del valor FOB total de las exportaciones; así mismo, Agropecuarios, alimentos y bebidas con 26,8%, Manufacturas con 22,0%, y Otros sectores con 9,1%.

En septiembre de 2025 se exportaron 13,7 millones de barriles de petróleo crudo, lo que representó una caída de 11,9% frente a septiembre de 2024.

## EXPORTACIONES SEGÚN PAÍS DESTINO

En septiembre de 2025, Estados Unidos fue el principal destino de las exportaciones colombianas con una participación de 26,2% en el valor FOB total exportado; le siguieron en su orden las participaciones de: Panamá, Perú, India, Brasil, Canadá y Ecuador.

**Gráfico 9. DISTRIBUCION PORCENTUAL DEL VALOR FOB DE LAS EXPORTACIONES SEGÚN PAÍS DESTINO. SEPTIEMBRE 2025P**



**Fuente:** DIAN – DANE (EXPO)

En septiembre de 2025, Estados Unidos fue el principal destino de las exportaciones colombianas con una participación de 26,2% en el valor FOB total exportado; le siguieron en su orden las participaciones de: Panamá, Perú, India, Brasil, Canadá y Ecuador.



Tabla 9. EXPORTACIONES SEGÚN PRINCIPAL PAÍS DE DESTINO Y SUBGRUPO CUCI REV. 3. SEPTIEMBRE (2025/2024)

País destino/Subgrupo CUCI	Septiembre 2024	Septiembre 2025	Variación (%)	Contribución al País (pp)	Contribución a la variación (pp)	Participación (%) 2025
Millones de dólares FOB						
Total	4.158,7	4.621,3	11,1		11,1	100,0
Perú	117,5	322,8	174,6		4,9	7,0
Minerales de cobre y sus concentrados	0,0	194,5	**	165,4	4,7	4,2
Minerales de metales preciosos y sus concentrados	10,9	19,1	74,7	6,9	0,2	0,4
Demás	106,6	109,2	2,4	2,2	0,1	2,4
Panamá	249,6	420,6	68,5		4,1	9,1
Petróleo crudo	214,6	380,9	77,5	66,6	4,0	8,2
Demás	35,0	39,6	13,2	1,9	0,1	0,9
Canadá	57,3	168,7	194,6		2,7	3,7
Oro no monetario	0,0	82,5	**	144,1	2,0	1,8
Demás	57,3	86,2	50,6	50,6	0,7	1,9
Brasil	152,3	232,4	52,6		1,9	5,0
Otras variedades de hulla	22,8	57,3	151,4	22,7	0,8	1,2
Demás	129,5	175,1	35,2	29,9	1,1	3,8
China	93,1	139,7	50,0		1,1	3,0
Minerales de cobre y sus concentrados	0,0	66,4	**	71,3	1,6	1,4
Demás	93,1	73,3	-21,3	-21,3	-0,5	1,6
Georgia	0,1	32,2	*		0,8	0,7
Minerales de cobre y sus concentrados	0,0	32,1	**	25.996,2	0,8	0,7
Demás	0,1	0,0	-77,1	-77,1	0,0	0,0
Estados Unidos	1.362,2	1.212,3	-11,0		-3,6	26,2
Petróleo crudo	496,0	310,2	-37,5	-13,6	-4,5	6,7
Demás	866,2	902,2	4,2	2,6	0,9	19,5
Demás países	2.126,5	2.092,7	-1,6		-0,8	45,3

Fuente: DIAN – DANE (EXPO)

En septiembre de 2025, el aumento en las exportaciones a Perú se explicó principalmente por las mayores ventas externas de Minerales de cobre y sus concentrados y Minerales de metales preciosos y sus concentrados (74,7%) en comparación con septiembre de 2024. En septiembre de 2025 en comparación con septiembre de 2024, la disminución de las exportaciones a Estados Unidos fue explicada principalmente por las menores ventas externas de Petróleo crudo (-37,5%).

2.2. ASPECTO TECNICO

Para efectos del presente proceso los componentes técnicos corresponden a los estimados en las especificaciones técnicas donde se aborda la descripción o detalles de los ítems y sus cantidades, por lo cual se detalla a continuación:

**ESPECIFICACIONES TÉCNICAS:** Las condiciones técnicas del objeto del contrato que llegare a celebrarse se encuentran ampliamente descritas en el siguiente cuadro:

Nº	ÍTEM DE PAGO	DESCRIPCIÓN	UND.	CANTIDAD	VALOR UNITARIO	VALOR TOTAL
1		TOPOGRAFIA				
	1.1	LOCALIZACION Y REPLANTEO	M2	378,02	\$ 6.205,00	\$ 2.345.626,51
	SUBTOTAL					\$ 2.345.626,51
2		PRELIMINARES				
	2.1	TALA DE ARBOLES CLASE II (5m < H < 10M. INCLUYE DESENRAICE, CARGUE, TRANSPORTE Y DISPOSICIÓN FINAL).	UND	3,00	\$ 447.301,00	\$ 1.341.903,00
	2.2	PODA DE ARBOLES.	UND	10,00	\$ 402.813,00	\$ 4.028.130,00
	2.3	CERRAMIENTO PROVISIONAL EN TELA VERDE H=2.10 M. ESTACONES EN MADERA COMÚN. BASES EN CONCRETO 2000 PSI.	ML	135,94	\$ 42.675,00	\$ 5.801.239,50
	2.4	DEMOLICIÓN MANUAL DE BORDILLOS. INCLUYE RETIRO	ML	135,94	\$ 16.103,00	\$ 2.189.041,82
	2.6	DESMONTE DE PARADERO NO CONVENCIONAL EN MADERA	UND	1,00	\$ 390.743,00	\$ 390.743,00
	SUBTOTAL					\$ 13.751.057,32
3		MOVIMIENTO DE TIERRAS				
	3.1	DESCAPOTE MANUAL H=0.10 M.	M2	349,29	\$ 4.846,00	\$ 1.692.639,96
	3.2	EXCAVACION MANUAL EN MATERIAL COMUN HASTA H=2.0 M CON CARGUE.	M3	10,20	\$ 64.104,00	\$ 653.572,33
	3.3	RETIRO Y DISPOSICIÓN DE MATERIAL SOBRANTE.	M3	32,59	\$ 47.967,00	\$ 1.563.158,19
	SUBTOTAL					\$ 3.909.370,48
4		RELLENOS				
	4.1	CONFORMACION Y RELLENO EN MATERIAL SELECCIONADO.	M3	174,64	\$ 181.231,00	\$ 31.650.725,53

	<b>ESTUDIOS DEL SECTOR</b>				Código: F-GD-009
					Versión: 0.0
					Página 24 de 38

<b>SUBTOTAL</b>									\$	31.650.725,53
<b>5</b>	<b>PISOS</b>									
	5.1	ALISTADO DE PISO 4CM MORTERO 1:4	M2	271,88	\$	55.242,00	\$			15.019.194,96
	5.2	CONTRAPISO 8 CM CONCRETO 2500 PSI. NO INCLUYE MALLA	M2	37,71	\$	105.935,00	\$			3.994.808,85
	5.3	SUMINISTRO E INSLTACION DE PISO EN LOSETA DE CEMENTO CUADRATICA FORMATO 40X40X6CM, INCLUYE MORTERO 1:4 DE PEGA Y ARENA PARA SELLADO	M2	109,37	\$	133.891,00	\$			14.643.658,67
	5.4	LOSETA DE CONCRETO DE 0,20X0,20 COLORES GRISES EN 80% Y NEGRO EN 20% SOBRE CAMA CEMENTO- ARENA RELACION: 1:20	M2	54,38	\$	151.531,00	\$			8.239.649,66
	5.5	LOSETA DE CONCRETO DE 0,20X0,20 LÍNEA GUÍA DISCAPACITADOS COLOR VERDE SOBRE CAMA CEMENTO- ARENA RELACION: 1:20	M2	54,38	\$	151.531,00	\$			8.239.649,66
	5.6	SARDINEL PREFABRICADO EN CONCRETO TIPO A-10 0.20X0,50X0.80 M (SUMINISTRO E INSTALACIÓN. INCLUYE SELLADO DE JUNTA EN MORTERO 1:4 Y SOLADO EN CONCRETO 2000 PSI E=0.05 M)	ML	135,94	\$	348.686,00	\$			47.400.374,84
	5.7	BORDILLOS DE 0.15X0.30, CONCRETO 3.000 PSI-INCL. 3.72 KG DE REFUERZO EN ACERO-INCL. EXCAVACION	ML	165,39	\$	81.228,00	\$			13.434.298,92
<b>SUBTOTAL</b>									\$	110.971.635,55
<b>6</b>	<b>URBANISMO</b>									
	6.1	SUMINISTRO E INSTALACION DE BANCA EN CONCRETO SIN ESPALDAR MULTIPLE	UND	3,00	\$	1.338.687,00	\$			4.016.061,00
	6.2	SUMINISTRO E INSTALACION DE BOLARDO EN CONCRETO	UND	4,00	\$	252.478,00	\$			1.009.912,00
	6.3	SUMINISTRO E INSTALACION DE CANECA EN ACERO INOXIDABLE TIPO BARCELONA	UND	8,00	\$	1.284.262,00	\$			10.274.096,00
<b>7</b>	<b>RED ELECTRICA</b>									
	7.1	SUMINISTRO E INSTALACIÓN DE POSTE METÁLICO GALVANIZADO DE 6M DE ALTURA, BRAZO SENCILLO: INCLUYE BRAZO, PERNOS DE ANCLAJE Y PLANTILLA PARA FUNDICIÓN Y DEMÁS ACCESORIOS DE INSTALACIÓN. POSTE EQUIPADO CON HERRAJE DE FIJACIÓN DEL PANEL (INCLUYE PLACA DE IDENTIFICACIÓN, GALVANIZADO EN CALIENTE Y PINTURA ELECTROSTÁTICA)	M3	20,00	\$	3.649.477,00	\$			72.989.540,00
	7.2	SISTEMA DE PUESTA A TIERRA DE UNA VARILLA DE COBRE Y 10MTS DE CABLE#6-AWGTHWN, INCLUYE SOLDADURA EXOTÉRMICA 115GRS. PARA LUMINARIAS Y POSTES METÁLICOS.	UND	20,00	\$	699.068,00	\$			13.981.360,00
	7.3	SUMINISTRO E INSTALACION DE LUMINARIA LIRVAN POLUX 40 O SIMILAR	UND	20,00	\$	3.232.907,00	\$			64.658.140,00
<b>SUBTOTAL</b>									\$	151.629.040,00
<b>8</b>	<b>ESTRUCTURAS EN CONCRETO</b>									
	8.1	CONCRETO DE LIMPIEZA / SOLADOS 1500 PSI MEZCLA EN OBRA.	M3	1,20	\$	642.926,00	\$			768.939,50
	8.2	LOSA DE CIMENTACION EN CONCRETO DE 3000 PSI, NO INCLUYE REFUERZO	M3	9,57	\$	1.161.322,00	\$			11.111.528,90
	8.3	LOSA CONCRETO 3000 PSI METALDECK 2" E=10CM	M2	43,20	\$	229.579,00	\$			9.917.812,80
	8.4	MURO DE CONTENCIÓN EN CONCRETO DE 3000 PSI (210 KG/CM2), MEZCLA EN OBRA. (INCLUYE FORMALETA Y FUNDIDA MANUAL. NO INCLUYE ACERO DE REFUERZO NI CURADO).	M3	0,69	\$	289.741,00	\$			198.878,22
	8.5	RAMPA PARA DISCAPACITADOS EN CONCRETO DE 3000 PSI e=0,07 MT, INCLUYE MALLA ELECTROSOLDADA XX-188 (6.0 x 6.0mm)15X15	M2	11,61	\$	129.172,00	\$			1.499.428,58
	8.6	ACERO DE REFUERZO Fy 4.200 Kg/cm	KG	1.247,84	\$	9.108,00	\$			11.365.297,57
	8.7	MALLA ELECTROSOLDADA XX-106 (4.5 x 4.5mm)15X15 D	M2	37,71	\$	12.470,00	\$			470.243,70
<b>SUBTOTAL</b>									\$	35.332.129,26
<b>9</b>	<b>ESTRUCTURAS METALICAS</b>									
	9.1	SUMINISTRO E INSTALACION ESTRUCTURA SOPORTE PARA PUENTE PEATONAL	UND	2,00	\$	42.405.710,00	\$			84.811.420,00
	9.2	BARANDAS SEGÚN DISEÑO, INCLUYE ANCLAJES, PLATINAS, SOLDADURA, PINTURA ANTICORROSIVA Y ESMALTE.	ML	30,92	\$	1.171.767,00	\$			36.231.035,64
<b>SUBTOTAL</b>									\$	121.042.455,64
<b>10</b>	<b>ACABADOS</b>									
	10.1	PINTURA PARA DEMARCAACION Y SEÑALIZACION	M2	11,61	\$	18.295,00	\$			212.368,36
<b>SUBTOTAL</b>									\$	212.368,36
<b>11</b>	<b>ASEO</b>									
	11.1	ASEO GENERAL	M2	378,02	\$	3.635,00	\$			1.374.110,35
<b>SUBTOTAL</b>									\$	1.374.110,35
<b>SUBT</b>									\$	487.518.588,01
		<b>CERTIFICACIONES ELECTRICAS</b>								
		Certificación RETILAP	UND	1,00	\$	20.500.000,00	\$			20.500.000,00
<b>SUBTOTAL</b>									\$	20.500.000,00
		<b>PLAN DE MANEJO AMBIENTAL</b>								
		PMA	UND	1,00	\$	13.750.000,00	\$			13.750.000,00
<b>SUBTOTAL</b>									\$	13.750.000,00
		<b>PLAN DE MANEJO DE TRANSITO</b>								
		PMT	UND	1,00	\$	15.000.000,00	\$			15.000.000,00
<b>SUBTOTAL</b>									\$	15.000.000,00
<b>VALOR</b>									\$	487.518.588,01
		<b>ADMINISTRACION</b>								\$ 141.380.390,52
		<b>IMPREVISTOS</b>								\$ 4.875.185,88
		<b>UTILIDAD</b>								\$ 14.625.557,64
		<b>TOTAL COSTOS INDIRECTOS</b>								\$ 160.881.134,04
		<b>TOTAL COSTOS DIRECTOS E INDIRECTOS Y OTROS COSTOS</b>								\$ 697.649.722,05

Ahora bien, se ejercerá la interventoría a las anteriores especificaciones técnicas bajo el siguiente presupuesto:

	ESTUDIOS DEL SECTOR	Código: F-GD-009
		Versión: 0.0
		Página 25 de 38

PRESUPUESTO INTERVENTORIA						
RENOVACIÓN DE ESPACIOS URBANÍSTICOS Y OBRAS COMPLEMENTARIAS EN EL MUNICIPIO DE HATONUEVO, DEPARTAMENTO DE LA GUAJIRA."						
A. GASTOS DE PERSONAL						\$ 15.999.999,79
Personal	Cantidad	Tiempo	Dedicación	Sueldo Base	V/Total	
Director de interventoria	1	2	50%	\$ 6.000.000,00	\$ 6.000.000,00	
Ing. Residente	1	2	100%	\$ 2.400.000,00	\$ 4.800.000,00	
Contador	1	2	30%	\$ 2.000.000,00	\$ 1.199.999,79	
SST	1	2	100%	\$ 2.000.000,00	\$ 4.000.000,00	
Total					\$ 15.999.999,79	
Total Personal (A) con Factor Multiplicador						\$ 28.066.352,97
Factor Multiplicador						175%
B. GASTOS REEMBOLSABLES						\$ 7.655.790,84
Arriendo y Gastos Oficina	1	1	100%	\$ 2.000.000,00	\$ 2.000.000,00	
Informes y papeleria	2			\$ 1.500.000,00	\$ 3.000.000,00	
Movilización	1			\$ 2.665.202,15	\$ 2.665.202,15	
Total Gastos Reembolsables (B)					\$ 7.665.202,15	
C. GASTOS NO REEMBOLSABLES						\$ 6.314.929,42
IMPUESTOS (C)				22,50%	\$ 6.314.929,42	
D. VALOR TOTAL DE LA INTERVENTORIA SIN IVA (C+B+A)						\$ 42.046.484,53
IVA de la Interventoria ((A+B)*0,19)						\$ 6.788.995,47
TOTAL INTERVENTORIA						\$ 48.835.480,00

### 3. ASPECTO REGULATORIO.

El marco regulatorio y normativo constituye un conjunto de leyes, decretos, resoluciones, normas y reglamentos que proveen un marco de actuación y reglas de juego para el desarrollo de la actividad.

De acuerdo con lo anterior y por tratarse de un componente considerado como fundamental para la contextualización del sector de la construcción, se optó por abordar este marco a través del desarrollo de los tres grandes ítems que se describen a continuación:

- Entidades Regulatorias
- Leyes, decretos resoluciones
- Normas técnicas

	<b>ESTUDIOS DEL SECTOR</b>	Código: F-GD-009
		Versión: 0.0
		Página 26 de 38

**Entre las Entidades Regulatorias del sector de la Construcción se encuentran las siguientes:**

**Ministerio de Hacienda y Crédito Público;** Asesorar al presidente y entidades del Gobierno Nacional y apoyar a otras entidades del Estado en la construcción e implementación de políticas sectoriales, territoriales y poblacionales. Incidir en la formación de opinión pública cualificada y en la toma de decisiones de los sectores público y privado. Liderar la asignación y promover el uso efectivo de los recursos de inversión pública. Promover el desarrollo y el ordenamiento territorial, y la descentralización. Promover la efectividad de las políticas y proyectos de inversión pública a partir de su seguimiento y evaluación.

**Departamento Nacional de Planeación – DNP;** Diseño, orientación, coordinación, seguimiento y evaluación de las políticas de desarrollo urbano, vivienda, agua potable y saneamiento básico. **Ministerio de Vivienda, Ciudad y Territorio;** Formular, adoptar, dirigir, coordinar y ejecutar la política pública, planes y proyectos en materia de desarrollo territorial y urbano planificado del país.

**Leyes, Decretos y Resoluciones**

**Ley 0061 de 1978;** Ley Orgánica de Desarrollo Urbano, con el objeto de lograr condiciones óptimas para el desarrollo de las ciudades y de sus áreas de influencia en los aspectos físico, económico, social y administrativo, todo núcleo urbano con más de 20.000 habitantes deberá formular su respectivo Plan Integral de Desarrollo con base en las técnicas modernas de planeación urbana y de coordinación urbano-regional. Modificada por la Ley 0617 del 2000.

**Ley 0009 de 1989;** Por la cual se dictan normas sobre planes de desarrollo municipal, compraventa y expropiación de bienes y se dictan otras disposiciones. El objeto de lograr condiciones óptimas para el desarrollo de las ciudades y de sus áreas de influencia en los aspectos físico, económico, social y administrativo, los municipios con una población mayor de cien mil (100.000) habitantes. Modificada por ley 002 de 1991. Modificada por la Ley 388 de 1997.

**Ley 842 de 2003;** Por la cual se modifica la reglamentación del ejercicio de la ingeniería, de sus profesiones afines y de sus profesiones auxiliares, se adopta el Código de Ética Profesional y se dictan otras disposiciones. Modifica el artículo 167 Mediante la Sentencia C07803 de 6 de febrero de 2003.

**Ley 902 de 2004;** Por la cual se adicionan algunos artículos de la Ley 388 de 1997 y se dictan otras disposiciones. Y se constituyen las Normas Urbanísticas y Estructurales.

**Decreto 2525 de 2010;** Por el cual se adoptan medidas para la modificación y revalidación de licencias de construcción y licencias por etapas. Modificado por Decreto 340 de 2012. Modificado por Decreto 945 de 2017.

**Resolución 462 de 2017;** Por medio de la cual se establecen los documentos que deberán acompañar las solicitudes de licencias urbanísticas y de modificación de licencias urbanísticas vigentes.

	ESTUDIOS DEL SECTOR	Código: F-GD-009
		Versión: 0.0
		Página 27 de 38

### **Normas Técnicas y Reglamentos**

**Reglamento Colombiano para Construcciones Sismo Resistentes NSR 10;** Reglamento encargado de regular las condiciones con las que deben contar las construcciones con el fin de que la respuesta estructural a un sismo sea favorable. Fue promulgada por el Decreto 926 del 19 de marzo de 2010.

**Reglamento de Construcción Sostenible para Edificaciones;** El Reglamento Técnico de Construcción Sostenible es una normativa que establece los parámetros y lineamientos técnicos relacionados con el uso eficiente del agua y la energía en nuevas edificaciones.

**Reglamento Técnico de Seguridad para Protección Contra Caídas en Trabajo en Alturas;** Reglamento Técnico en el cual se presentan los requisitos del Sistema General de Riesgos Laborales es la promoción de la salud ocupacional y la prevención de los riesgos laborales, para evitar accidentes de trabajo y enfermedades laborales.

**Licenciamiento Urbanístico,** Reconocimiento de Edificaciones y Legalización de Sentamientos Humanos; Se reglamentan las disposiciones relativas a las licencias urbanísticas; al reconocimiento de edificaciones; a la función pública que desempeñan los curadores urbanos; a la legalización de asentamientos humanos constituidos por viviendas de Interés Social, y se expiden otras disposiciones.

**Manual de Especificaciones Técnicas de Construcción;** Manual de Especificaciones Técnicas de Construcción, donde se recopilan las normas técnicas de construcción, materiales, productos y servicios que se aplican y requieren en la actividad de la construcción, bajo un esquema completamente normalizado. Este manual no es de obligatoria aplicación y forma parte de manuales y normas de voluntaria aceptación para prácticas de buena ingeniería que deben tener en cuenta los profesionales que diseñen, construyan y administren proyectos de vivienda de interés social.

**Norma Técnica Colombiana 396;** Norma de Ingeniería Civil y Arquitectura. Método de ensayo para determinar el asentamiento del concreto.

## **4. ANALISIS DEL MERCADO**

### **A. ESTUDIO DE LA DEMANDA**

#### **COMO HA ADQUIRIDO FONCOLOMBIA EN EL PASADO INTERVENTORIAS IGUALES O SIMILARES:**

Para el presente análisis se ha tomado una muestra de procesos de selección del Sistema Electrónico de Contratación Pública (SECOP) y a manera de referente, se presenta el histórico de contratación de los componentes de este proceso, FONCOLOMBIA, a fin de establecer la dinámica del mercado, para el proceso de selección que se pretende adelantar relaciona algunos procesos similares a los que se pretende contratar.

	<b>ESTUDIOS DEL SECTOR</b>	Código: F-GD-009
		Versión: 0.0
		Página 28 de 38

Entidad Contratante	FONCOLOMBIA
Modalidad de selección del contratista.	RÉGIMEN ESPECIAL - PROCESO NÚMERO: INT-SMC-003-2023
Objeto del contrato	INTERVENTORÍA TÉCNICA, ADMINISTRATIVA Y FINANCIERA PARA EL PROYECTO DENOMINADO CONSTRUCCIÓN DE ANDENES EN EL CASCO URBANO DEL MUNICIPIO DE PIAMONTE DEPARTAMENTO DE CAUCA.
Ver contrato en	<a href="https://foncolombia.org.co/2023/06/06/int-smc-003-2023/">https://foncolombia.org.co/2023/06/06/int-smc-003-2023/</a>
Valor del Convenio	\$96.547.112,00
Vigencia de los contratos.	Cuatro (04) meses.
Oferentes que han participado en los procesos de selección y contratistas.	JOSE MANUEL ARCE FERNENDEZ
Comportamiento de los contratistas, imposición de sanciones	NO APARECEN PUBLICADOS EN EL SECOP PROCESOS SANCIONATORIOS DENTRO DE LA EJECUCIÓN DE DICHO CONTRATO.

Entidad Contratante	FONCOLOMBIA
Modalidad de selección del contratista.	RÉGIMEN ESPECIAL - PROCESO NÚMERO: INT – SMC – 008 – 2023
Objeto del contrato	INTERVENTORÍA TÉCNICA, ADMINISTRATIVA Y FINANCIERA PARA EL PROYECTO DENOMINADO CONSTRUCCIÓN PARQUE LINEAL CASCO URBANO MUNICIPIO DE PUERTO PARRA – DEPARTAMENTO DE SANTANDER.”
Ver contrato en	<a href="https://foncolombia.org.co/2023/07/18/int-smc-008-2023/">https://foncolombia.org.co/2023/07/18/int-smc-008-2023/</a>
Valor del Convenio	\$59.950.534.00
Vigencia de los contratos.	Cinco (05) meses.
Oferentes que han participado en los procesos de selección y contratistas.	SITELSA S.A.S.
Comportamiento de los contratistas, imposición de sanciones	NO APARECEN PUBLICADOS EN EL SECOP PROCESOS SANCIONATORIOS DENTRO DE LA EJECUCIÓN DE DICHO CONTRATO.

Entidad Contratante	FONCOLOMBIA
Modalidad de selección del contratista.	RÉGIMEN ESPECIAL - PROCESO NÚMERO: INT – SMC – 023 – 2025
Objeto del contrato	INTERVENTORÍA TÉCNICA, ADMINISTRATIVA Y FINANCIERA PARA EL PROYECTO DENOMINADO MEJORAMIENTO DE LA INFRAESTRUCTURA TURÍSTICA, SECTORES DEL PASEO PEATONAL CRA 6 ENTRE CALLE 2 Y 3, PLAZOLETA VÍCTOR M. GUERRERO Y BALNEARIO LOS POMARROSOS DEL MUNICIPIO DE SALAZAR DE LAS PALMAS, ETAPA II, NORTE DE SANTANDER.
Ver contrato en	<a href="https://foncolombia.org.co/2025/12/01/int-smc-023-2025/">https://foncolombia.org.co/2025/12/01/int-smc-023-2025/</a>
Valor del Convenio	\$137.028.777,27
Vigencia de los contratos.	Cinco (05) meses.
Oferentes que han participado en los procesos de selección y contratistas.	CONSUINCOLINGENIERIA S.A.S
Comportamiento de los contratistas, imposición de sanciones	NO APARECEN PUBLICADOS EN EL SECOP PROCESOS SANCIONATORIOS DENTRO DE LA EJECUCIÓN DE DICHO CONTRATO.

Entidad Contratante	FONCOLOMBIA
Modalidad de selección del contratista.	RÉGIMEN ESPECIAL - PROCESO NÚMERO: INT – SMC – 020 – 2025
Objeto del contrato	INTERVENTORÍA TÉCNICA, ADMINISTRATIVA Y FINANCIERA PARA EL PROYECTO DENOMINADO CONSTRUCCIÓN MALECÓN Y OBRAS DE URBANISMO EN EL CASCO URBANO DEL MUNICIPIO DE BUCARASICA, NORTE DE SANTANDER.
Ver contrato en	<a href="https://foncolombia.org.co/2025/11/12/int-smc-020-2025/">https://foncolombia.org.co/2025/11/12/int-smc-020-2025/</a>
Valor del Convenio	\$96.207.068,00
Vigencia de los contratos.	Ocho (08) meses.
Oferentes que han participado en los procesos de selección y contratistas.	HAAEM INGENIERIA Y CONSULTORIA
Comportamiento de los contratistas, imposición de sanciones	NO APARECEN PUBLICADOS EN EL SECOP PROCESOS SANCIONATORIOS DENTRO DE LA EJECUCIÓN DE DICHO CONTRATO.



	<b>ESTUDIOS DEL SECTOR</b>	Código: F-GD-009
		Versión: 0.0
		Página 30 de 38

**COMO HAN ADQUIRIDO OTRAS ENTIDADES EN EL PASADO INTERVENTORIAS IGUALES O SIMILARES:**

Entidad Contratante	BOLÍVAR - ALCALDÍA MUNICIPIO DE MORALES
Modalidad de selección del contratista.	CONCURSO DE MÉRITOS ABIERTO - PROCESO NÚMERO: CM-002-2023
Objeto del contrato	INTERVENTORIA TECNICA, ADMINISTRATIVA Y FINANCIERA CONSTRUCCIÓN DE PARQUE, CANCHA DE FUTBOL Y OBRAS DE URBANISMO EN EL CORREGIMIENTO EL DIQUE DEL MUNICIPIO DE MORALES DEPARTAMENTO DE BOLÍVAR
Ver contrato en	<a href="https://www.contratos.gov.co/consultas/detalleProceso.do?numConstancia=23-15-13625207&amp;q-recaptcha-">https://www.contratos.gov.co/consultas/detalleProceso.do?numConstancia=23-15-13625207&amp;q-recaptcha-</a>
Valor del Convenio	\$ 210,927,500
Vigencia de los contratos.	Ocho (08) meses.
Oferentes que han participado en los procesos de selección y contratistas.	MEJIA ALVAREZ CONSTRUCCIONES S.A.S
Comportamiento de los contratistas, imposición de sanciones	NO APARECEN PUBLICADOS EN EL SECOP PROCESOS SANCIONATORIOS DENTRO DE LA EJECUCIÓN DE DICHO CONTRATO.

Entidad Contratante	ANTIOQUIA - ALCALDÍA MUNICIPIO DE TURBO
Modalidad de selección del contratista.	CONCURSO DE MÉRITOS ABIERTO - PROCESO NÚMERO: CM 01-2019
Objeto del contrato	INTERVENTORÍA TÉCNICA, ADMINISTRATIVA Y FINANCIERA PARA LA CONSTRUCCIÓN DE VIAS URBANAS, ANDENES, CICLORUTA, RED DE ALCANTARILLADO DE AGUAS LLUVIAS Y DE AGUAS SERVIDAS EN LOS BARRIOS ECCEHOMO, EL PROGRESO, SAN MARTIN, OBRERO, CIUDADELA BOLIVAR, CENTRO, BALTAZAR Y AVENIDA DE LOS DIRIGENTES DE TURBO ANTIOQUIA
Ver contrato en	<a href="https://www.contratos.gov.co/consultas/detalleProceso.do?numConstancia=19-15-9023451&amp;q-">https://www.contratos.gov.co/consultas/detalleProceso.do?numConstancia=19-15-9023451&amp;q-</a>
Valor del Convenio	\$ 686,844,236
Vigencia de los contratos.	Ocho (08) meses.
Oferentes que han participado en los procesos de selección y contratistas.	CONSORCIO PROMIRS

	<b>ESTUDIOS DEL SECTOR</b>	Código: F-GD-009
		Versión: 0.0
		Página 31 de 38

Comportamiento de los contratistas, imposición de sanciones	NO APARECEN PUBLICADOS EN EL SECOP PROCESOS SANCIONATORIOS DENTRO DE LA EJECUCIÓN DE DICHO CONTRATO.
---	--

Entidad Contratante	ANTIOQUIA - ALCALDÍA MUNICIPIO DE YONDÓ
Modalidad de selección del contratista.	CONCURSO DE MÉRITOS ABIERTO - PROCESO NÚMERO: CMA-002-2023
Objeto del contrato	"INTERVENTORIA TÉCNICA - FINANCIERA Y ADMINISTRATIVA DE LAS OBRAS PARA LA EJECUCIÓN DEL PROYECTO: 2023-05893-0005 /// CONSTRUCCIÓN DE OBRAS DE URBANISMO, ACCESIBILIDAD, CONECTIVIDAD Y SEGURIDAD DE LA SEDE INSTITUCIONAL DE TRANSITO Y TRANSPORTE, INSPECCIÓN DE POLICIA Y LA CASA DE JUSTICIA EN EL MUNICIPIO DE YONDÓ ANTIOQUIA"
Ver contrato en	<a href="https://www.contratos.gov.co/consultas/detalleProceso.do?numConstancia=23-15-13760594&amp;q-">https://www.contratos.gov.co/consultas/detalleProceso.do?numConstancia=23-15-13760594&amp;q-</a>
Valor del Convenio	\$ 108,109,632.3
Vigencia de los contratos.	Cinco (05) meses.
Oferentes que han participado en los procesos de selección y contratistas.	GC. VARIACIONES EN CONSTRUCCIONES Y SUMINISTROS SAS
Comportamiento de los contratistas, imposición de sanciones	NO APARECEN PUBLICADOS EN EL SECOP PROCESOS SANCIONATORIOS DENTRO DE LA EJECUCIÓN DE DICHO CONTRATO.

## B. ESTUDIO DE LA OFERTA

Para realizar el análisis económico del sector, FONCOLOMBIA realizó una revisión en la base de datos de la Superintendencia de Sociedades, consultando a nivel Nacional empresas que hacen parte del sector de la construcción, dentro del subsector de Construcción de Proyectos de servicios Públicos.

De acuerdo con una muestra selectiva y representativa con la información extraída de la página de consulta del SIREM, se pudo consolidar la siguiente información, que servirán de base para determinar los valores habilitantes a solicitar en cada indicador teniendo en cuenta la mayor o menor probabilidad de riesgo para la entidad, al igual que la relación de dependencia entre el indicador y la ejecución del contrato.

## 5. ANALISIS DEL RIESGO

Una vez clasificados los riesgos, la entidad evaluará cada uno de los Riesgos identificados, estableciendo el impacto de estos frente al logro de los objetivos del proceso de contratación y

su probabilidad de ocurrencia, asignándole así a cada Riesgo una calificación en términos de impacto y de probabilidad, la cual permitirá establecer la valoración de los Riesgos identificados y las acciones que se deben efectuar.

La entidad evaluara los Riesgos combinando la probabilidad de ocurrencia y el impacto del evento para:

- a) Asignar una categoría a cada Riesgo de acuerdo con la probabilidad de ocurrencia así: raro, improbable, posible, probable y casi cierto y valorarlos de 1 a 5 siendo raro el de valor más bajo y casi cierto el de valor más alto, como se indica en le Tabla 2.

**TABLA 2. PROBABILIDAD DEL RIESGO.**

	Categoría	Valoración
Probabilidad	Raro (puede ocurrir excepcionalmente)	1
	Improbable (puede ocurrir ocasionalmente)	2
	Posible (puede ocurrir en cualquier momento futuro)	3
	Probable (probablemente va a ocurrir)	4
	Casi cierto (ocurre en la mayoría de circunstancias)	5

**Fuente:** Manual para la Identificación y Cobertura del Riesgo en los Procesos de Contratación.

- b) Determinar el impacto del Riesgo, utilizando la Tabla 3, analizando los siguientes criterios:
- (i) la calificación cualitativa del efecto del Riesgo, y
  - (ii) la calificación monetaria del Riesgo, la cual corresponde a la estimación de los sobrecostos ocasionados por la ocurrencia del Riesgo como un porcentaje del valor total del presupuesto del contrato. La entidad escogerá la mayor valoración resultante de los criterios (i) y (ii) para determinar el impacto del Riesgo.

**TABLA 3. IMPACTO DE RIESGO**

IMPACTO					
Calificación Cualitativa	Obstruye la ejecución del contrato de manera intrascendente	Dificulta la ejecución del contrato de manera baja. Aplicando medidas mínimas se puede lograr el objeto contractual.	Afecta la ejecución del contrato sin afectar el beneficio para las partes.	Obstruye la ejecución del contrato sustancialmente pero aun así permite la consecución del objeto contractual.	Perturba la ejecución del contrato de manera grave imposibilitando la consecución del objeto contractual.
Calificación Monetaria	Los sobrecostos no representan más del uno por ciento (1%) del valor del contrato.	Los sobrecostos no representan más del cinco por ciento (5%) del valor del contrato.	Genera un impacto sobre el valor del contrato entre el cinco (5%) y el quince por ciento (15%).	Incrementa el valor del contrato entre el quince (15%) y el treinta por ciento (30%).	Impacta sobre el valor del contrato en más del treinta por ciento (30%).

Categoría	Valoración	Insignificante	Menor	Moderado	Mayor	Catastrófico
		1	2	3	4	5

Fuente: Manual para la Identificación y Cobertura del Riesgo en los Procesos de Contratación.

- c) Para cada Riesgo se deben sumar las valoraciones de probabilidad e impacto, para obtener la valoración total del Riesgo.

**TABLA 4. VALORACIÓN DEL RIESGO**

**Tabla 4 - Valoración del Riesgo**

		Impacto				
Calificación Cualitativa		Obstruye la ejecución del contrato de manera intrascendente.	Dificulta la ejecución del contrato de manera baja, aplicando medidas mínimas se pueden lograr el objeto contractual.	Afecta la ejecución del contrato sin alterar el beneficio para las partes.	Obstruye la ejecución del contrato sustancialmente pero aun así permite la consecución del objeto contractual.	Perturba la ejecución del contrato de manera grave imposibilitando la consecución del objeto contractual.
Calificación Monetaria		Los sobrecostos no representan más del uno por ciento (1%) del valor del contrato.	Los sobrecostos no representan más del cinco por ciento (5%) del valor del contrato.	Genera un impacto sobre el valor del contrato entre el cinco (5%) y el quince por ciento (15%).	Incrementa el valor del contrato entre el quince (15%) y el treinta por ciento (30%).	Impacto sobre el valor del contrato en más del treinta por ciento (30%).
Categoría	Valoración	Insignificante	Menor	Moderado	Mayor	Catastrófico
		1	2	3	4	5
Probabilidad	Raro (puede ocurrir excepcionalmente)	2	3	4	5	6
	Improbable (puede ocurrir ocasionalmente)	3	4	5	6	7
	Posible (puede ocurrir en cualquier momento futuro)	4	5	6	7	8
	Probable (probablemente va a ocurrir)	5	6	7	8	9
	Casi cierto (ocurre en la mayoría de circunstancias)	6	7	8	9	10

Fuente: Manual para la Identificación y Cobertura del Riesgo en los Procesos de Contratación

- d) Finalmente, la valoración completa del Riesgo permite establecer una categoría a cada uno de ellos para su correcta gestión:

**Tabla 5 - Categoría del Riesgo**

Valoración del Riesgo	Categoría
8, 9 y 10	Riesgo extremo
6 y 7	Riesgo alto
5	Riesgo medio
2, 3 y 4	Riesgo bajo

Fuente: Manual para la Identificación y Cobertura del Riesgo en los Procesos de Contratación

	<b>ESTUDIOS DEL SECTOR</b>	Código: F-GD-009
		Versión: 0.0
		Página 34 de 38

### 1.18.8 ASIGNACIÓN Y TRATAMIENTO DE LOS RIESGOS.

Una vez realizada por parte de la entidad la evaluación y calificación de cada uno de los Riesgos asociados al Proceso de Contratación, se establecerá un orden de prioridades para decidir:

- a) Evitar el Riesgo, para lo cual la entidad decidirá el no proceder con la actividad que causa el Riesgo o buscar alternativas para obtener el beneficio del Proceso de Contratación.
- b) Transferir el Riesgo haciendo responsable a otra entidad quien asume las consecuencias de la materialización del Riesgo, típicamente se transfiere el Riesgo a través de las garantías previstas en el Proceso de Contratación o en las condiciones del contrato estableciendo con claridad quien es el responsable. El principio general es que el Riesgo debe asumirlo la parte que pueda enfrentarlo en mejor forma, bien sea por su experiencia, conocimiento o papel dentro de la ecuación contractual, entre otras.
- c) Aceptar el Riesgo cuando no puede ser evitado ni ser transferido o el costo de evitarlo o transferirlo es muy alto. En este caso se recomiendan medidas para reducir el Riesgo o mitigar su impacto, así como el monitoreo.
- d) Reducir la probabilidad de la ocurrencia del evento, cuando el Riesgo debe ser aceptado. Para el efecto la entidad tomara medidas tales como:

- aclarar los requisitos, requerimientos y especificaciones y productos del contrato;
- revisar procesos;
- establecer sistemas de aseguramiento de calidad en los contratos;
- especificar estándares de los bienes y servicios;
- hacer pruebas e inspecciones de los bienes;
- establecer sistemas de acreditación profesional;
- incluir declaraciones y garantías del contratista;
- administrar la relación entre proveedores y compradores.

e). Reducir las consecuencias o el impacto del Riesgo a través de planes de contingencia, en los términos y condiciones del contrato, inspecciones y revisiones para revisar el cumplimiento del contrato y programas de apremio para lograr el cumplimiento del contrato. La entidad seleccionara la opción más apropiada teniendo en cuenta el costo y el beneficio de cualquiera de las acciones identificadas para el tratamiento del Riesgo, enumeradas anteriormente.

### 1.18.9 MONITOREO Y REVISIÓN DE LA GESTIÓN DE LOS RIESGOS:

a entidad realizara un monitoreo constante a los Riesgos del Proceso de Contratación pues las circunstancias cambian rápidamente y los Riesgos no son estáticos. La matriz y el plan de tratamiento serán revisadas constantemente y de ser necesario se harán ajustes al plan de tratamiento de acuerdo con las circunstancias.

El monitoreo debe:

- a) Garantizar que los controles son eficaces y eficientes en el diseño y en la operación.

	ESTUDIOS DEL SECTOR	Código: F-GD-009
		Versión: 0.0
		Página 35 de 38

- b) Obtener información adicional para mejorar la valoración del Riesgo.
- c) Analizar y aprender lecciones a partir de los eventos, los cambios, las tendencias, los éxitos y los fracasos.
- d) Detectar cambios en el contexto externo e interno que puedan exigir revisión de los tratamientos del Riesgo y establecer un orden de prioridades de acciones para el tratamiento del Riesgo.
- e) Identificar nuevos Riesgos que pueden surgir.

A fin de garantizar que se haga el monitoreo a los Riesgos y la revisión de la efectividad y el desempeño de las herramientas implementadas para su gestión, la entidad adelantara las siguientes actividades:

- a) Asignará responsables
- b) Fijará fechas de inicio y terminación de las actividades requeridas;
- c) Se señalará la forma de seguimiento (encuestas, muestreos aleatorios de calidad, u otros);
- d) Definirá la periodicidad de revisión; y
- e) Documentara las actividades de monitoreo.

Los riesgos que puede tener la planeación y ejecución del contrato objeto de la presente contratación pueden ser.

#### **SOPORTE QUE PERMITA LA TIPIFICACION, ESTIMACION, ASIGNACION DE LOS RIEGOS PREVISIBLES QUE PUEDAN AFECTAR EQUILIBRIO DEL CONTRATO.**

N°	Clase	Fuente	Etapas	Tipo	Descripción (Que puede pasar y, como puede ocurrir)	Consecuencia de la ocurrencia del evento	Probabilidad	Impacto	Valoración del riesgo	Categoría
1	Específico	Interno	Planeación	Operacional	Los requisitos habilitantes son inapropiados para el Proceso, por no tener la habilidad para determinarlos y que sean consistentes con el Proceso de Contratación y con el sector económico en el que actúan los posibles oferentes.	No encontrar proponentes que cumplan los requisitos habilitantes, Poner en riesgo la pluralidad de oferentes, Declarar desierto el proceso.	Posible	Mayor	7	Riesgo Alto
2	Específico	Interno	Planeación	Operacional	El Proceso de Contratación no garantiza la transparencia, equidad y competencia entre los proponentes.	Ejecución de demandas en contra de la entidad, Inhabilidad para los funcionarios responsables, escogencia de un oferente amañado.	Raro	Mayor	7	Riesgo Alto
3	General	Interno	Selección	Operacional	Falta de capacidad de los funcionarios de la empresa para promover y adelantar la selección del contratista, incluyendo el riesgo de seleccionar aquellos que no cumplan con la totalidad de los requisitos habilitantes o se encuentren incurso en alguna inhabilidad o incompatibilidad.	Hacer escogencia de un contratista que no cumpla con los pliegos de condiciones, ejecución de demandas en contra de la entidad.	Posible	Mayor	7	Riesgo Alto

4	Específico	Interno	Selección	Operacional	Colusión por parte de oferentes del proceso con funcionarios de la empresa.	Ejecución de demandas en contra de la entidad, inhabilidad para los funcionarios responsables, escogencia de un oferente amañado.	Raro	Mayor	7	Riesgo Alto
5	Específico	Interno	Selección	Operacional	Escoger ofertas artificialmente bajas	Ejecución de demandas en contra de la entidad, afectación de los presupuestos, posibles incumplimientos en la ejecución de la obra y afectación del sector económico	Raro	Mayor	7	Riesgo Alto
6	Específico	Externo	Contratación	Operacional	No firma del contrato de obra por incumplimiento de los requisitos para el perfeccionamiento por parte del contratista	Atrasos en las obras, posibles demandas en contra de la empresa	Raro	Mayor	7	Riesgo Alto
7	Específico	Externo	Contratación	Operacional	Reclamos de terceros sobre la selección del oferente que retrasen el perfeccionamiento del contrato.	Retrasos en la ejecución de las obras, posibles demandas en contra de la empresa.	Posible	Mayor	7	Riesgo Alto
8	Específico	Externo	Ejecución	Financiero	Incumplimiento del contrato por parte del contratista, por falta de liquidez	Retrasos en la ejecución de las obras. Imposición de multas al contratista. Hacer efectiva las pólizas de cumplimiento.	Posible	Mayor	7	Riesgo Alto
9	Específico	Interno	Ejecución	Operacional	Incumplimiento de la empresa contratante en los pagos de acuerdo a las formas pactadas en el contrato.	Retrasos en la ejecución de las obras. Rompimiento del equilibrio económico del contrato	Improbable	Moderado	5	Riesgo Medio
10	Específico	Externo	Ejecución	Económico	Fluctuación de los precios de los insumos, desabastecimiento y especulación de los mismos.	Rompimiento del equilibrio económico del contrato. Modificación a los precios.	Posible	Moderado	5	Riesgo Medio
11	Específico	Externo	Ejecución	Naturaleza	Afectación por inundaciones, lluvias y afectaciones climáticas	Retrasos en la ejecución de las obras	Posible	Moderado	5	Riesgo Medio
12	Específico	Externo	Ejecución	Ambiental	Retrasos en la entrega de las licencias, planes de manejo o de permisos y autorizaciones ambientales, no ejecución de obras de mitigación	Retrasos en la ejecución de las obras, imposición de multas a la entidad y al contratista	Posible	Moderado	5	Riesgo Medio

N°	Tratamiento/ Controles a ser implementados	Impacto después del Tratamiento	¿Afecta la ejecución	Persona responsable por	Fecha estimada en	Monitoreo y revisión
----	--	---------------------------------	----------------------	-------------------------	-------------------	----------------------



	¿A quién se le asigna?		Probabilidad	Impacto	Valoración del riesgo	Categoría	del contrato?	implementar el tratamiento	Fecha estimada en que se inicia el tratamiento	que se completa el tratamiento	¿Cómo se realiza el monitoreo?	Periodicidad ¿Cuándo?
1	Empresa	Revisar los estudios del sector, y verificar su congruencia con el sector económico donde actúan los oferentes	Raro	Menor	3	Riesgos Bajo	No	Asesores – Control Interno –Unidad de Obras	Etapas precontractual	Etapas contractual	Revisión del documento, verificación de las fuentes de información, Comparación con otros análisis del sector similares	Una vez
2	Empresa	Verificar que el proceso de contratación cumpla con lo contenido en el pliego de condiciones.	Raro	Menor	3	Riesgos Bajo	No	Asesores – Control Interno –Unidad de Obras	Etapas precontractual	Etapas contractual	Revisión del documento de acuerdo a la Ley, Comparación con otros procesos	Permanente
3	Empresa	Apoyo en los asesores de contratación, en la realización del informe de evaluación.	Raro	Menor	3	Riesgos Bajo	No	Comité Evaluador	Etapas precontractual	Etapas contractual	Revisión del documento de acuerdo a la Ley y pliego de condiciones	Diario
4	Empresa	Administrar la relación entre proveedores y compradores, verificar procesos	Raro	Menor	3	Riesgos Bajo	No	Comité Evaluador - Unidad de Obras	Etapas precontractual	Etapas contractual	Revisión de los informes de evaluación y demás documentos para identificar posibles fraudes	Una vez
5	Empresa	Apoyo en los asesores y estructuradores del análisis del sector y estudios previos	Raro	Menor	3	Riesgos Bajo		Comité Evaluador - Unidad de Obras	Etapas precontractual	Etapas contractual	Revisión de los aspectos técnicos y de presupuesto del proceso	Una vez
	Contratista	Entablar relación con el oferente escogido	Raro	Insignificante	2	Riesgo Bajo	Si	Comité Evaluador - Unidad de Obras	Etapas precontractual	Etapas contractual	Seguimiento al contratista después de la adjudicación	Permanente
7	Empresa	Hacer una escogencia del contratista conforme a la Ley, Apoyo en los asesores	Raro	Menor	3	Riesgo Bajo	Si	Asesores – Comité Evaluador - Secretaria de Obras - Control Interno – Unidad de Obras	Etapas precontractual	Etapas contractual	Verificar estado de demandas y si pueden prosperar.	Diario
8	Contratista	Inspecciones y revisiones para verificar el cumplimiento del contrato y programas de apremio para lograr el cumplimiento del contrato.	Raro	Menor	3	Riesgo Bajo	Si	Supervisor y/o Interventor - Unidad de Obras	Acta de inicio del contrato	Acta final del contrato	Verificar estado de las obras, seguimientos diarios en obra.	Permanente

9	Empresa	Verificar el estado de la cuenta de manejo de los recursos. Pasar las actas de obra y estar pendientes de los pagos	Raro	Menor	3	Riesgo Bajo	Si	Supervisor y/o Interventor - secretario de hacienda	Acta de inicio del contrato	Acta final del contrato	Hacer seguimiento a los recursos	Semanal
10	Empresa – Contratista	Verificar los cambios en los precios de insumos, poner a consideración de las autoridades respectivas cualquier especulación con los precios	Raro	Menor	3	Riesgo Bajo	Si	Supervisor y/o Interventor - Unidad de Obras	Acta de inicio del contrato	Acta de liquidación del contrato	Revisar precios en el mercado	Mensual
11	Empresa – Contratista	Inspecciones y revisiones en el avance de las obras, aprovechar al máximo los tiempos de no afectación, hacer cronogramas con dobles turnos para compensar los tiempos perdidos en caso que la obra requiera estar lista para una fecha determinada. Realizar la empresa las actuaciones administrativas en caso de que no se alcance a entregar dentro del año fiscal	Raro	Menor	3	Riesgo Bajo	Si	Supervisor y/o Interventor - Unidad de Obras	Acta de inicio del contrato	Acta final del contrato	Revisar bitácoras de obra	Diario
12	Empresa – Contratista	Hacer las gestiones ante los entes que otorgan licencias, hacer seguimiento a las obras de mitigación	Raro	Menor	3	Riesgo Bajo	Si	Supervisor y/o Interventor - Unidad de Obras	Etapas precontractual y de ejecución	10 días después del acta de inicio	Examen de los documentos obrantes en el expediente contractual	Semanal

  
**ANDRÉS FELIPE LEMUS BERMUDEZ**  
 Jefe de Oficina de Infraestructura  
 Foncolombia Territorial Valledupar